

**Подтверждение даты отправки**

**АО ПФ СКБ Контур, 1ВМ**

(наименование специализированного оператора связи; наименование и код налогового органа)

Подтверждает, что **25.03.2022** в **05.33.10** был отправлен документ (документы) в файле (файлах)

**NO\_VUNOTCH\_6623\_6623\_6623000144662301001\_20220325\_36c7b603-a16d-4ff4-abf2-4f734ce85502**

**NO\_VUNPZ\_6623\_6623\_6623000144662301001\_36c7b603-a16d-4ff4-abf2-4f734ce85502\_20220325\_2bcd9dd5-1241-4c42-b2a5-caffd3cc16fc**

(наименование файла (файлов))

Налогоплательщик:

**НИЖНЕТАГИЛЬСКОЕ МУНИЦИПАЛЬНОЕ УНИТАРНОЕ ПРЕДПРИЯТИЕ "ТАГИЛЭНЕРГО", 6623000144-662301001**

Информация о документе:

**Бухгалтерская (финансовая) отчетность; первичный; за 2021 год**

(название формы, признак корректировки (при наличии) отчетный период(при наличии))

Отправитель документа:

**НИЖНЕТАГИЛЬСКОЕ МУНИЦИПАЛЬНОЕ УНИТАРНОЕ ПРЕДПРИЯТИЕ "ТАГИЛЭНЕРГО", 6623000144/662301001**

(наименование организации, ИНН/КПП; Ф.И.О. индивидуального предпринимателя (физического лица), ИНН (при наличии), наименование и код налогового органа)

**1ВМ-1ВМ-6623000144-662301001**

(электронный адрес отправителя (идентификатор абонента))

Получатель документа:

**6623, Межрайонная ИФНС России №16 по Свердловской области**

(наименование организации, ИНН/КПП; Ф.И.О. индивидуального предпринимателя (физического лица), ИНН (при наличии), наименование и код налогового органа)

**6623**

(электронный адрес получателя (идентификатор абонента))

место штампа  
налогового органа

**6623000144/662301001**

(реквизиты  
налогоплательщика(представителя):  
- полное наименование организации,  
ИНН/КПП;  
- Ф.И.О. индивидуального  
предпринимателя (физического лица),  
ИНН (при наличии))

**Квитанция о приеме налоговой декларации (расчета) в электронном виде**

**6623, Межрайонная ИФНС России**

Налоговый орган **№16 по Свердловской области** настоящим документом подтверждает, что  
(наименование и код налогового органа)

**НИЖНЕТАГИЛЬСКОЕ МУНИЦИПАЛЬНОЕ УНИТАРНОЕ ПРЕДПРИЯТИЕ "ТАГИЛЭНЕРГО",  
6623000144/662301001**

(полное наименование организации, ИНН/КПП; ФИО индивидуального предпринимателя (физического лица), ИНН  
(при наличии))

представил(а) **25.03.2022** в **05.33.10** налоговую декларацию (расчет)

**Бухгалтерская (финансовая) отчетность, 0710099, 0, 34, 2021**

(наименование и КНД налоговой декларации, вид документа, отчетный период, отчетный год)

**NO\_VUNOTCH\_6623\_6623\_6623000144662301001\_20220325\_36c7b603-a16d-4ff4-abf2-  
4f734ce85502**

в файлах \_\_\_\_\_  
(наименование файлов)

в налоговый орган **6623, Межрайонная ИФНС России №16 по Свердловской области**,  
(наименование и код налогового органа)

которая поступила **25.03.2022** и принята налоговым органом **25.03.2022**,

регистрационный номер **0000000001435333631**

**6623, Межрайонная ИФНС России №16 по Свердловской области**

(наименование, код налогового органа)

Документ подписан электронной подписью и получен  
через АО «ПФ «СКБ Контур» 25.03.2022 в 05:46  
6623 Межрайонная ИФНС России №16 по Свердловской области  
Баранова Ольга Ивановна  
Сертификат: 7c63621b0bbf8f604e4314b9b77bc21577689c78  
Действует с 09.12.2021 до 09.03.2023

место штампа  
налогового органа

**НИЖНЕТАГИЛЬСКОЕ  
МУНИЦИПАЛЬНОЕ УНИТАРНОЕ  
ПРЕДПРИЯТИЕ "ТАГИЛЭНЕРГО",  
6623000144/662301001**

(реквизиты налогоплательщика  
(представителя):  
- полное наименование организации,  
ИНН/КПП;  
- Ф.И.О. индивидуального  
предпринимателя (физического лица),  
ИНН (при наличии))

**Извещение о вводе сведений, указанных в налоговой декларации (расчете)  
в электронной форме**

Налоговый орган 6623 настоящим документом подтверждает, что  
(код налогового органа)

**НИЖНЕТАГИЛЬСКОЕ МУНИЦИПАЛЬНОЕ УНИТАРНОЕ ПРЕДПРИЯТИЕ "ТАГИЛЭНЕРГО",  
6623000144/662301001**

(полное наименование организации, ИНН/КПП; ФИО индивидуального предпринимателя (физического  
лица), ИНН (при наличии))

в налоговой декларации (расчете)

**Бухгалтерская (финансовая) отчетность, 710099, 0, 34, 2021**

(наименование и КНД налоговой декларации, вид документа (номер корректировки), отчетный (налоговый) период,  
отчетный год)

представленной в файле

**NO\_VUNOTCH\_6623\_6623\_6623000144662301001\_20220325\_36c7b603-a16d-  
4ff4-abf2-4f734ce85502**

(наименование файла)

не содержится ошибок (противоречий).

**6623**

(наименование, код налогового органа)

Документ подписан электронной подписью и получен  
через АО «ПФ «СКБ Контур» 25.03.2022 в 06:01  
6623 Межрайонная ИФНС России №16 по Свердловской области  
Баранова Ольга Ивановна  
Сертификат: 7c63621b0bbf8f604e4314b9b77bc21577689c78  
Действует с 09.12.2021 до 09.03.2023





ИНН 6623000144

КПП 662301001 Стр. 001

Форма по КНД 0710099

## Бухгалтерская (финансовая) отчетность

Номер корректировки 0 - -

Отчетный период (код)\* 34

Отчетный год 2021

НИЖНЕТАГИЛЬСКОЕ МУНИЦИПАЛЬНОЕ УНИТАРНОЕ  
ПРЕДПРИЯТИЕ "ТАГИЛЭНЕРГО"

(наименование организации)

Код вида экономической деятельности по классификатору ОКВЭД 2 35.30.14

Код по ОКПО 03303020

Организационно-правовая форма (по ОКОПФ) 65243

Форма собственности (по ОКФС) 14

Единица измерения: (тыс. руб. – код по ОКЕИ) 384

Местонахождение (адрес)

622002, СВЕРДЛОВСКАЯ ОБЛ., Г. НИЖНИЙ ТАГИЛ,  
УЛ. КИРОВА, 19Бухгалтерская отчетность подлежит обязательному аудиту 0 1 - да  
0 - нет

Наименование аудиторской организации/фамилия, имя, отчество\*\* индивидуального аудитора

ИНН

ОГРН/ОГРНИП

На 015 страницах

с приложением документов или их копий на листах

Достоверность и полноту сведений, указанных  
в настоящем документе, подтверждаю:1 - руководитель  
2 - уполномоченный представительЧЕРНУШЕВИЧ  
ДМИТРИЙ  
ЛЕОНИЛОВИЧ(фамилия, имя, отчество\*\* руководителя  
(уполномоченного представителя) полностью)

Подпись \_\_\_\_\_ Дата 25.03.2022

Наименование и реквизиты документа,  
подтверждающего полномочия представителя

Заполняется работником налогового органа

Сведения о представлении документа

Данный документ представлен (код)

на страницах

в составе (отметить знаком V)

0710001 0710002  
0710003 0710004  
0710005

Дата представления документа

Зарегистрирован за №

Фамилия, И. О.\*\*

Подпись

Принято 25.03.2022 в 06:01

6623 Межрайонная ИФНС России №16 по Свердловской области  
Баранова Ольга Ивановна  
Сертификат: 7c63621b0bbf8f604e4314b9b77bc21577689c78  
Действует с 09.12.2021 до 09.03.2023Документ подписан электронной подписью и отправлен  
через АО «ПФ «СКБ Контур» 25.03.2022 в 05:33

Имя файла «NO\_VUNOTCH\_6623\_6623\_6623000144662301001\_20220325\_36c7b603-a16d-4ff4-abf2-4f734ce85502»

Чернушевич Дмитрий Леонидович  
Сертификат: d048603390a206d4ec7ed7d81735e6d573368057  
Действует с 19.10.2021 до 19.01.2023

\* Принимает значение: 34 – год, 94 – первый отчетный год, отличный по продолжительности от календарного.

\*\* Отчество при наличии





ИНН 6 6 2 3 0 0 0 1 4 4

КПП 6 6 2 3 0 1 0 0 1 Стр. 0 0 2

## Бухгалтерский баланс

Форма по ОКУД 0710001

## АКТИВ

Пояснения <sup>1</sup>	Наименование показателя	Код строки	На отчетную дату отчетного периода	На 31 декабря предыдущего года	На 31 декабря года, предшествующего предыдущему
1	2	3	4	5	6
<b>I. ВНЕОБОРОТНЫЕ АКТИВЫ</b>					
1.1	Нематериальные активы	1110	205	-	-
-	Результаты исследований и разработок	1120	-	-	-
-	Нематериальные поисковые активы	1130	-	-	-
-	Материальные поисковые активы	1140	-	-	-
2.1	Основные средства	1150	492800	12047	12724
-	Доходные вложения в материальные ценности	1160	-	-	-
-	Финансовые вложения	1170	0	0	0
-	Отложенные налоговые активы	1180	1411	754	754
2.2	Прочие внеоборотные активы	1190	620	-	-
-	Итого по разделу I	1100	495036	12801	13478
<b>II. ОБОРОТНЫЕ АКТИВЫ</b>					
4.1	Запасы	1210	45655	0	90
-	Налог на добавленную стоимость по приобретённым ценностям	1220	78	-	-
5.1	Дебиторская задолженность	1230	177880	901	1100
-	Финансовые вложения (за исключением денежных эквивалентов)	1240	-	-	-
-	Денежные средства и денежные эквиваленты	1250	31231	2462	1630
-	Прочие оборотные активы	1260	-	-	-
-	Итого по разделу II	1200	254844	3363	2820
-	<b>БАЛАНС</b>	1600	749880	16164	16298

Принято 25.03.2022 в 06:01

Имя файла «NO ВУНОТЧ\_6623\_6623\_6623000144662301001\_20220325\_36c7b603-a16d-4ff4-abf2-4f734ce85502»



ИНН 6 6 2 3 0 0 0 1 4 4

КПП 6 6 2 3 0 1 0 0 1 Стр. 0 0 3

## ПАССИВ

Пояснения <sup>1</sup>	Наименование показателя	Код строки	На отчетную дату отчетного периода	На 31 декабря предыдущего года	На 31 декабря года, предшествующего предыдущему
1	2	3	4	5	6
<b>III. КАПИТАЛ И РЕЗЕРВЫ</b>					
-	Уставный капитал (складочный капитал, уставный фонд, вклады товарищей)	1310	1585	1623	1623
-	Собственные акции, выкупленные у акционеров <sup>2</sup>	1320	(-)	(-)	(-)
-	Переоценка внеоборотных активов	1340	-	-	-
-	Добавочный капитал (без переоценки)	1350	553023	16917	16917
-	Резервный капитал	1360	53	53	53
-	Нераспределенная прибыль (непокрытый убыток)	1370	16656	(2942)	(3543)
-	Итого по разделу III	1300	571317	15651	15050
<b>III. ЦЕЛЕВОЕ ФИНАНСИРОВАНИЕ <sup>3</sup></b>					
-	Паевой фонд	1310	-	-	-
-	Целевой капитал	1320	-	-	-
-	Целевые средства	1350	-	-	-
-	Фонд недвижимого и особо ценного движимого имущества	1360	-	-	-
-	Резервный и иные целевые фонды	1370	-	-	-
-	Итого по разделу III	1300	-	-	-
<b>IV. ДОЛГОСРОЧНЫЕ ОБЯЗАТЕЛЬСТВА</b>					
-	Заемные средства	1410	-	-	-
-	Отложенные налоговые обязательства	1420	593	0	0
-	Оценочные обязательства	1430	-	-	-
-	Прочие обязательства	1450	-	-	-
-	Итого по разделу IV	1400	593	0	0

Принято 25.03.2022 в 06:01

Имя файла «NO\_BUNOTCH\_6623\_6623\_6623000144662301001\_20220325\_36c7b603-a16d-4ff4-abf2-4f734ce85502»



ИНН 6 6 2 3 0 0 0 1 4 4

КПП 6 6 2 3 0 1 0 0 1 Стр. 0 0 4

Пояснения <sup>1</sup>	Наименование показателя	Код строки	На отчетную дату отчетного периода	На 31 декабря предыдущего года	На 31 декабря года, предшествующего предыдущему
1	2	3	4	5	6
<b>V. КРАТКОСРОЧНЫЕ ОБЯЗАТЕЛЬСТВА</b>					
-	Заемные средства	1510	-	-	-
5.3	Кредиторская задолженность	1520	177970	513	1248
-	Доходы будущих периодов	1530	0	0	0
-	Оценочные обязательства	1540	-	-	-
-	Прочие обязательства	1550	-	-	-
-	Итого по разделу V	1500	177970	513	1248
-	<b>БАЛАНС</b>	1700	749880	16164	16298

## Примечания

1 Указывается номер соответствующего пояснения.

2 Здесь и в других формах отчетов, а также в расшифровках отдельных показателей вычитаемый или отрицательный показатель показывается в круглых скобках.

3 Заполняется некоммерческими организациями вместо раздела «Капитал и резервы».

Принято 25.03.2022 в 06:01

Имя файла «NO ВУНОТЧ\_6623\_6623\_6623000144662301001\_20220325\_36c7b603-a16d-4ff4-abf2-4f734ce85502»





ИНН 6 6 2 3 0 0 0 1 4 4

КПП 6 6 2 3 0 1 0 0 1 Стр. 0 0 5

## Детализация отдельных показателей бухгалтерского баланса

Лист представляется при наличии детализации.

Пояснения	Наименование показателя	Код строки	На отчетную дату отчетного периода	На 31 декабря предыдущего года	На 31 декабря года, предшествующего предыдущему
1	2	3	4	5	6
<b>Нематериальные активы (стр. 1110), из них:</b>					
	Антивирусное лицензирование	1111	205	-	-
		1112	-	-	-
		1113	-	-	-
<b>Результаты исследований и разработок (стр. 1120), из них:</b>					
		1121	-	-	-
		1122	-	-	-
		1123	-	-	-
<b>Нематериальные поисковые активы (стр. 1130), из них:</b>					
		1131	-	-	-
		1132	-	-	-
		1133	-	-	-
<b>Материальные поисковые активы (стр. 1140), из них:</b>					
		1141	-	-	-
		1142	-	-	-
		1143	-	-	-
<b>Основные средства (стр. 1150), из них:</b>					
	Основные средства на ПХВ	1151	492800	-	-
		1152	-	-	-
		1153	-	-	-
<b>Доходные вложения в материальные ценности (стр. 1160), из них:</b>					
		1161	-	-	-
		1162	-	-	-
		1163	-	-	-
<b>Финансовые вложения (стр. 1170), из них:</b>					
		1171	-	-	-
		1172	-	-	-
		1173	-	-	-

Принято 25.03.2022 в 06:01

Имя файла «NO ВУНОТЧ\_6623\_6623\_6623000144662301001\_20220325\_36c7b603-a16d-4ff4-abf2-4f734ce85502»



ИНН 6623000144

КПП 662301001 Стр. 006

## Детализация отдельных показателей бухгалтерского баланса

Лист представляется при наличии детализации

Пояснения	Наименование показателя	Код строки	На отчетную дату отчетного периода	На 31 декабря предыдущего года	На 31 декабря года, предшествующего предыдущему
1	2	3	4	5	6
<b>Отложенные налоговые активы (стр. 1180), из них:</b>					
		1181	-	-	-
		1182	-	-	-
		1183	-	-	-
<b>Прочие внеоборотные активы (стр. 1190), из них:</b>					
	Незавершенные капитальные вложения	1191	620	-	-
		1192	-	-	-
		1193	-	-	-
<b>Запасы (стр. 1210), из них:</b>					
	производственные МПЗ	1211	45655	-	-
		1212	-	-	-
		1213	-	-	-
<b>Налог на добавленную стоимость по приобретенным ценностям (стр. 1220), из них:</b>					
	НДС, с уплаченных авансов поставщикам	1221	78	-	-
		1222	-	-	-
		1223	-	-	-
<b>Дебиторская задолженность (стр. 1230), из них:</b>					
	Потребители и заказчики	1231	177015	-	-
	авансы по поставщикам материалов и услуг	1232	822	-	-
	Прочие дебиторы	1233	43	-	-
<b>Финансовые вложения (за исключением денежных эквивалентов) (стр. 1240), из них:</b>					
		1241	-	-	-
		1242	-	-	-
		1243	-	-	-
<b>Денежные средства и денежные эквиваленты (стр. 1250), из них:</b>					
	денежные средства	1251	31231	-	-
		1252	-	-	-
		1253	-	-	-

Принято 25.03.2022 в 06:01

Имя файла «NO\_VUHOTCH\_6623\_6623000144662301001\_20220325\_36c7b603-a16d-4ff4-abf2-4f734ce85502»



ИНН 6 6 2 3 0 0 0 1 4 4

КПП 6 6 2 3 0 1 0 0 1 Стр. 0 0 7

## Детализация отдельных показателей бухгалтерского баланса

Лист представляется при наличии детализации

Пояснения	Наименование показателя	Код строки	На отчетную дату отчетного периода	На 31 декабря предыдущего года	На 31 декабря года, предшествующего предыдущему
1	2	3	4	5	6
<b>Прочие оборотные активы (стр. 1260), из них:</b>					
		1261	-	-	-
		1262	-	-	-
		1263	-	-	-
<b>Уставный капитал (складочный капитал, уставный фонд, вклады товарищей) / Паевой фонд (стр. 1310), из них:</b>					
	Уставной капитал	1311	1585	-	-
		1312	-	-	-
		1313	-	-	-
<b>Собственные акции, выкупленные у акционеров (стр. 1320), из них:</b>					
		1321	(-)	(-)	(-)
		1322	(-)	(-)	(-)
		1323	(-)	(-)	(-)
<b>Целевой капитал (стр. 1320), из них:</b>					
		1321	-	-	-
		1322	-	-	-
		1323	-	-	-
<b>Переоценка внеоборотных активов (стр. 1340), из них:</b>					
		1341	-	-	-
		1342	-	-	-
		1343	-	-	-
<b>Добавочный капитал (без переоценки) / Целевые средства (стр. 1350), из них:</b>					
	Переданное имущество от учредителя на ПХВ	1351	553023	-	-
		1352	-	-	-
		1353	-	-	-
<b>Резервный капитал / Фонд недвижимого и особо ценного движимого имущества (стр. 1360), из них:</b>					
	резервный капитал	1361	53	-	-
		1362	-	-	-
		1363	-	-	-

Принято 25.03.2022 в 06:01

Имя файла «NO\_BUHOTCH\_6623\_6623\_6623000144662301001\_20220325\_36c7b603-a16d-4ff4-abf2-4f734ce85502»





ИНН 6 6 2 3 0 0 0 1 4 4

КПП 6 6 2 3 0 1 0 0 1 Стр. 0 0 8

## Детализация отдельных показателей бухгалтерского баланса

Лист представляется при наличии детализации

Пояснения	Наименование показателя	Код строки	На отчетную дату отчетного периода	На 31 декабря предыдущего года	На 31 декабря года, предшествующего предыдущему
1	2	3	4	5	6
<b>Нераспределенная прибыль (непокрытый убыток) / Резервный и иные целевые фонды (стр. 1370), из них:</b>					
	нераспределенная прибыль	1371	16656	-	-
		1372	-	-	-
		1373	-	-	-
<b>Заемные средства (стр. 1410), из них:</b>					
		1411	-	-	-
		1412	-	-	-
		1413	-	-	-
<b>Отложенные налоговые обязательства (стр. 1420), из них:</b>					
	ОНО	1421	593	-	-
		1422	-	-	-
		1423	-	-	-
<b>Оценочные обязательства (стр. 1430), из них:</b>					
		1431	-	-	-
		1432	-	-	-
		1433	-	-	-
<b>Прочие долгосрочные обязательства (стр. 1450), из них:</b>					
		1451	-	-	-
		1452	-	-	-
		1453	-	-	-
<b>Заемные средства (стр. 1510), из них:</b>					
		1511	-	-	-
		1512	-	-	-
		1513	-	-	-
<b>Кредиторская задолженность (стр. 1520), из них:</b>					
	Поставщики материалов и услуг	1521	136395	-	-
	Авансы от потребителей	1522	612	-	-
	Расчеты по налогам и сборам	1523	27681	-	-
	Внебюджетные фонды		4435	-	-
	Расчеты с персоналом		8704	-	-
	Прочие кредиторы		143	-	-

Принято 25.03.2022 в 06:01

Имя файла «NO\_BUHOTCH\_6623\_6623\_6623000144662301001\_20220325\_36c7b603-a16d-4ff4-abf2-4f734ce85502»



ИНН 6 6 2 3 0 0 0 1 4 4

КПП 6 6 2 3 0 1 0 0 1 Стр. 0 0 9

Форма по ОКУД 0710002

## Отчет о финансовых результатах

Пояснения <sup>1</sup>	Наименование показателя	Код строки	За отчетный год	За предыдущий год
1	2	3	4	5
-	Выручка <sup>2</sup>	2110	292303	3012
-	Себестоимость продаж	2120	(264775)	(2885)
-	Валовая прибыль (убыток)	2100	27528	127
-	Коммерческие расходы	2210	(-)	(-)
-	Управленческие расходы	2220	(0)	(272)
-	Прибыль (убыток) от продаж	2200	27528	(145)
-	Доходы от участия в других организациях	2310	504	104
-	Проценты к получению	2320	153	74
-	Проценты к уплате	2330	(-)	(-)
-	Прочие доходы	2340	716	821
-	Прочие расходы	2350	(4374)	(157)
-	<b>Прибыль (убыток) до налогообложения</b>	2300	24527	697
-	Налог на прибыль <sup>3</sup>	2410	(4909)	(118)
-	в т.ч.			
-	текущий налог на прибыль	2411	(4972)	(118)
-	отложенный налог на прибыль <sup>4</sup>	2412	64	-
-	Прочее	2460	-	-
-	<b>Чистая прибыль (убыток)</b>	2400	19618	579
-	Результат от переоценки внеоборотных активов, не включаемый в чистую прибыль (убыток) периода	2510	-	-
-	Результат от прочих операций, не включаемый в чистую прибыль (убыток) периода	2520	-	-
-	Налог на прибыль от операций, результат которых не включается в чистую прибыль (убыток) периода <sup>3</sup>	2530	-	-
-	Совокупный финансовый результат периода <sup>5</sup>	2500	19618	579
<b>СПРАВОЧНО</b>				
-	Базовая прибыль (убыток) на акцию	2900	-	-
-	Разводненная прибыль (убыток) на акцию	2910	-	-

## Примечания

1 Указывается номер соответствующего пояснения.

2 Выручка отражается за минусом налога на добавленную стоимость, акцизов.

3 Отражается расход (доход) по налогу на прибыль.

4 Отражается суммарная величина изменений отложенных налоговых активов и отложенных налоговых обязательств за отчетный период

5 Совокупный финансовый результат периода определяется как сумма строк «Чистая прибыль (убыток)», «Результат от переоценки внеоборотных активов, не включаемый в чистую прибыль (убыток) периода» и «Результат от прочих операций, не включаемый в чистую прибыль (убыток) периода», «Налог на прибыль от операций, результат которых не включается в чистую прибыль (убыток) периода».

Принято 25.03.2022 в 06:01

Имя файла «NO\_BUHOTCH\_6623\_6623\_6623000144662301001\_20220325\_36c7b603-a16d-4ff4-abf2-4f734ce85502»





ИНН 6623000144

КПП 662301001 Стр. 010

## Отчет об изменениях капитала

Форма по ОКУД 0710004

## 1. Движение капитала

Уставный капитал 1	Собственные акции, выкупленные у акционеров 2	Добавочный капитал 3	Резервный капитал 4	Нераспределенная прибыль (непокрытый убыток) 5	Итого 6
<b>Величина капитала на 31 декабря года, предшествующего предыдущему (3100)</b>					
1623	(-)	16917	53	(3543)	15050
<b>(ПРЕДЫДУЩИЙ ГОД)</b>					
<b>Увеличение капитала – всего: (3210)</b>					
0	-	-	-	601	601
в том числе:					
чистая прибыль (3211)				601	601
переоценка имущества (3212)				-	-
доходы, относящиеся непосредственно на увеличение капитала (3213)				-	-
дополнительный выпуск акций (3214)					
-	-	-			-
увеличение номинальной стоимости акций (3215)					
-	-	-		-	
реорганизация юридического лица (3216)					
-	-	-	-	-	-
<b>Уменьшение капитала – всего: (3220)</b>					
(0)	-	(-)	(-)	(-)	(0)
в том числе:					
убыток (3221)				(-)	(-)
переоценка имущества (3222)				(-)	(-)
расходы, относящиеся непосредственно на уменьшение капитала (3223)				(-)	(-)
уменьшение номинальной стоимости акций (3224)					
(-)	-	-		-	(-)
уменьшение количества акций (3225)					
(-)	-	-		-	(-)
реорганизация юридического лица (3226)					
0	-	-	-	-	(0)
дивиденды (3227)				(-)	(-)
Изменение добавочного капитала (3230)				-	-
Изменение резервного капитала (3240)				-	-

Принято 25.03.2022 в 06:01

Имя файла «NO\_BUHOTCH\_6623\_6623\_6623000144662301001\_20220325\_36c7b603-a16d-4ff4-abf2-4f734ce85502»





ИНН 6 6 2 3 0 0 0 1 4 4

КПП 6 6 2 3 0 1 0 0 1 Стр. 0 1 1

Уставный капитал 1	Собственные акции, выкупленные у акционеров 2	Добавочный капитал 3	Резервный капитал 4	Нераспределенная прибыль (непокрытый убыток) 5	Итого 6
<b>Величина капитала на 31 декабря предыдущего года (3200)</b>					
1623	(-)	16917	53	(2942)	15651
<b>(ОТЧЕТНЫЙ ГОД)</b>					
<b>Увеличение капитала – всего: (3310)</b>					
0	-	536106	-	19618	555724
в том числе:					
чистая прибыль (3311)				19618	19618
переоценка имущества (3312)				-	-
доходы, относящиеся непосредственно на увеличение капитала (3313)				-	536106
дополнительный выпуск акций (3314)					
-	-	-			-
увеличение номинальной стоимости акций (3315)					
-	-	-		-	
реорганизация юридического лица (3316)					
-	-	-	-	-	-
<b>Уменьшение капитала – всего: (3320)</b>					
(38)	-	(-)	(-)	(20)	(58)
в том числе:					
убыток (3321)				(-)	(-)
переоценка имущества (3322)				(-)	(-)
расходы, относящиеся непосредственно на уменьшение капитала (3323)				(20)	(20)
уменьшение номинальной стоимости акций (3324)					
(-)	-	-		-	(-)
уменьшение количества акций (3325)					
(-)	-	-		-	(-)
реорганизация юридического лица (3326)					
38	-	-	-	-	(38)
дивиденды (3327)				(-)	(-)
Изменение добавочного капитала (3330)				-	-
Изменение резервного капитала (3340)				-	-
<b>Величина капитала на 31 декабря отчетного года (3300)</b>					
1585	(-)	553023	53	16656	571317

Принято 25.03.2022 в 06:01

Имя файла «NO\_VUHOTCH\_6623\_6623\_6623000144662301001\_20220325\_36c7b603-a16d-4ff4-abf2-4f734ce85502»



ИНН 6623000144

КПП 662301001 Стр. 012

**2. Корректировка в связи с изменением учетной политики и исправлением ошибок**

Наименование показателя	Код строки	Изменение капитала за предыдущий год		На 31 декабря предыдущего года	
		за счет чистой прибыли (убытка)	за счет иных факторов		
1	2	3	4	5	6
<b>Капитал – всего:</b>					
до корректировок	3400	-	-	-	-
корректировка в связи с: изменением учетной политики	3410	-	-	-	-
исправлением ошибок	3420	-	-	-	-
после корректировок	3500	-	-	-	-
<b>в том числе:</b>					
нераспределенная прибыль (непокрытый убыток):					
до корректировок	3401	-	-	-	-
корректировка в связи с: изменением учетной политики	3411	-	-	-	-
исправлением ошибок	3421	-	-	-	-
после корректировок	3501	-	-	-	-
по другим статьям капитала:					
до корректировок	3402	-	-	-	-
корректировка в связи с: изменением учетной политики	3412	-	-	-	-
исправлением ошибок	3422	-	-	-	-
после корректировок	3502	-	-	-	-

**3. Чистые активы**

Наименование показателя	Код строки	На 31 декабря отчетного года	На 31 декабря предыдущего года	На 31 декабря года, предшествующего предыдущему
1	2	3	4	5
Чистые активы	3600	571317	15651	15049

Принято 25.03.2022 в 06:01

Имя файла «NO\_BUHOTCH\_6623\_6623\_6623000144662301001\_20220325\_36c7b603-a16d-4ff4-abf2-4f734ce85502»





ИНН 6 6 2 3 0 0 0 1 4 4

КПП 6 6 2 3 0 1 0 0 1 Стр. 0 1 3

## Отчет о движении денежных средств

Форма по ОКУД 0710005

Наименование показателя	Код строки	За отчетный год	За предыдущий год
1	2	3	4
<b>Денежные потоки от текущих операций</b>			
Поступления – всего	4110	134289	3240
в том числе:			
от продажи продукции, товаров, работ и услуг	4111	119036	3166
арендных платежей, лицензионных платежей, роялти, комиссионных и иных аналогичных платежей	4112	2605	-
от перепродажи финансовых вложений	4113	-	-
прочие поступления	4119	12648	74
Платежи – всего	4120	(105899)	(2512)
в том числе:			
поставщикам (подрядчикам) за сырье, материалы, работы, услуги	4121	(64313)	(798)
в связи с оплатой труда работников	4122	(40715)	(873)
процентов по долговым обязательствам	4123	(-)	(-)
налог на прибыль	4124	(92)	(-)
прочие платежи	4129	(269)	(841)
Сальдо денежных потоков от текущих операций	4100	28390	728
<b>Денежные потоки от инвестиционных операций</b>			
Поступления – всего	4210	557	104
в том числе:			
от продажи внеоборотных активов (кроме финансовых вложений)	4211	-	-
от продажи акций других организаций (долей участия)	4212	504	-
от возврата предоставленных займов, от продажи долговых ценных бумаг (прав требования денежных средств к другим лицам)	4213	-	-
дивидендов, процентов по долговым финансовым вложениям и аналогичных поступлений от долевого участия в других организациях	4214	53	104
прочие поступления	4219	-	-
Платежи – всего	4220	(120)	(-)
в том числе:			
в связи с приобретением, созданием, модернизацией, реконструкцией и подготовкой к использованию внеоборотных активов	4221	(-)	(-)
в связи с приобретением акций других организаций (долей участия)	4222	(-)	(-)
в связи с приобретением долговых ценных бумаг (прав требования денежных средств к другим лицам), предоставление займов другим лицам	4223	(-)	(-)
процентов по долговым обязательствам, включаемым в стоимость инвестиционного актива	4224	(-)	(-)
прочие платежи	4229	(120)	(-)
Сальдо денежных потоков от инвестиционных операций	4200	437	104

Принято 25.03.2022 в 06:01

Имя файла «NO\_BUHOTCH\_6623\_6623\_6623000144662301001\_20220325\_36c7b603-a16d-4ff4-abf2-4f734ce85502»





ИНН 6 6 2 3 0 0 0 1 4 4

КПП 6 6 2 3 0 1 0 0 1 Стр. 0 1 4

Наименование показателя 1	Код строки 2	За отчетный год 3	За предыдущий год 4
<b>Денежные потоки от финансовых операций</b>			
Поступления – всего	4310	-	-
в том числе:			
получение кредитов и займов	4311	-	-
денежных вкладов собственников (участников)	4312	-	-
от выпуска акций, увеличения долей участия	4313	-	-
от выпуска облигаций, векселей и других долговых ценных бумаг и др.	4314	-	-
прочие поступления.	4319	-	-
Платежи – всего	4320	(58)	(-)
в том числе:			
собственникам (участникам) в связи с выкупом у них акций (долей участия) организаций или их выходом из состава участников на уплату дивидендов и иных платежей по распределению прибыли в пользу собственников (участников)	4321	(-)	(-)
в связи с погашением (выкупом) векселей и других долговых ценных бумаг, возврат кредитов и займов	4322	(58)	(-)
прочие платежи	4323	(-)	(-)
	4329	(-)	(-)
Сальдо денежных потоков от финансовых операций	4300	(58)	-
Сальдо денежных потоков за отчетный период	4400	28769	832
Остаток денежных средств и денежных эквивалентов на начало отчетного периода	4450	2462	1630
Остаток денежных средств и денежных эквивалентов на конец отчетного периода	4500	31231	2462
Величина влияния изменений курса иностранной валюты по отношению к рублю	4490	-	-

Принято 25.03.2022 в 06:01

Имя файла «NO\_BUHOTCH\_6623\_6623\_6623000144662301001\_20220325\_36c7b603-a16d-4ff4-abf2-4f734ce85502»



ИНН 6 6 2 3 0 0 0 1 4 4

КПП 6 6 2 3 0 1 0 0 1 Стр. 0 1 5

## Дополнительные строки отчета о движении денежных средств

Лист представляется при наличии дополнительных строк (заполняется при необходимости)

Наименование показателя 1	Код строки 2	За отчетный период 3	За предыдущий год 4
Вписываемый показатель	4114	-	-
Вписываемый показатель	4115	-	-
Вписываемый показатель	4116	-	-
Вписываемый показатель	4125	(510)	(-)
Иные налоги и сборы	4126	(-)	(-)
Вписываемый показатель	4215	-	-
Вписываемый показатель	4216	-	-
Вписываемый показатель	4217	-	-
Вписываемый показатель	4225	(-)	(-)
Вписываемый показатель	4226	(-)	(-)
Вписываемый показатель	4227	(-)	(-)
Вписываемый показатель	4315	-	-
Вписываемый показатель	4316	-	-
Вписываемый показатель	4317	-	-
Вписываемый показатель	4324	(-)	(-)
Вписываемый показатель	4325	(-)	(-)
Вписываемый показатель	4326	(-)	(-)

Принято 25.03.2022 в 06:01

Имя файла «NO\_VUNOTCH\_6623\_6623\_6623000144662301001\_20220325\_36c7b603-a16d-4ff4-abf2-4f734ce85502»

Приложение № 1  
к Приказу Министерства финансов  
Российской Федерации  
от 02.07.2010 № 66н  
(в ред. Приказов Минфина России  
от 05.10.2011 № 124н, от 06.04.2015 № 57н,  
от 06.03.2018 № 41н, от 19.04.2019 № 61н)

Формы  
бухгалтерского баланса и отчета о финансовых результатах

**Бухгалтерский баланс**  
на 31 декабря 20 21 г.

Организация НТ МУП "Тагилэнерго" Форма по ОКУД \_\_\_\_\_  
Идентификационный номер налогоплательщика \_\_\_\_\_ Дата (число, месяц, год) \_\_\_\_\_ по ОКПО \_\_\_\_\_  
Вид экономической деятельности Производство пара и горячей воды (тепловой энергии) котельными ИНН \_\_\_\_\_ по \_\_\_\_\_  
Организационно-правовая форма/форма собственности Муниципальная унитарная ОКВЭД 2 \_\_\_\_\_ по ОКОПФ/ОКФС \_\_\_\_\_  
Единица измерения: тыс. руб. \_\_\_\_\_ по ОКЕИ \_\_\_\_\_  
Местонахождение (адрес) Свердловская область, город Нижний Тагил ул.Кирова 19  
Бухгалтерская отчетность подлежит обязательному аудиту  ДА  НЕТ  
Наименование аудиторской организации/фамилия, имя, отчество (при наличии) индивидуального аудитора \_\_\_\_\_

Коды		
0710001		
31	12	2021
03303020		
6623000144		
35.30.14		
65243	14	
384		

Идентификационный номер налогоплательщика аудиторской организации/индивидуального аудитора \_\_\_\_\_  
Основной государственный регистрационный номер аудиторской организации/индивидуального аудитора \_\_\_\_\_

ИНН  
ОГРН/  
ОГРНИП


Пояснения <sup>1</sup>	Наименование показателя <sup>2</sup>	Код	31	На 31 декабря	На 31 декабря
			На <u>декабря</u> <u>20 21</u> г. <sup>3</sup>	20 <u>20</u> г. <sup>4</sup>	20 <u>19</u> г. <sup>5</sup>
	<b>АКТИВ</b>				
	<b>I. ВНЕОБОРОТНЫЕ АКТИВЫ</b>				
1.1	Нематериальные активы	1110	205	-	-
	Результаты исследований и разработок	1120	-	-	-
	Нематериальные поисковые активы	1130	-	-	-
	Материальные поисковые активы	1140	-	-	-
2.1	Основные средства	1150	492 800	12 047	12 724
	Доходные вложения в материальные ценности	1160	-	-	-
	Финансовые вложения	1170	-	-	-
	Отложенные налоговые активы	1180	1 411	754	754
2.2	Прочие внеоборотные активы	1190	620	-	-
	Итого по разделу I	1100	<b>495 036</b>	<b>12 801</b>	<b>13 478</b>
	<b>II. ОБОРОТНЫЕ АКТИВЫ</b>				
4.1	Запасы	1210	45 655	-	90
	Налог на добавленную стоимость по приобретенным ценностям	1220	78	-	-
5.1	Дебиторская задолженность	1230	177 880	901	1 100
	Финансовые вложения (за исключением денежных эквивалентов)	1240	-	-	-
	Денежные средства и денежные эквиваленты	1250	31 231	2 462	1 629
	Прочие оборотные активы	1260	-	-	-
	Итого по разделу II	1200	<b>254 844</b>	<b>3 363</b>	<b>2 819</b>
	<b>БАЛАНС</b>	1600	<b>749 880</b>	<b>16 164</b>	<b>16 297</b>



Пояснения <sup>1</sup>	Наименование показателя <sup>2</sup>	Код	31	На 31 декабря	На 31 декабря
			На декабрь	20 20 г. <sup>4</sup>	На 31 декабря
			20 21 г. <sup>3</sup>	20 20 г. <sup>4</sup>	20 19 г. <sup>5</sup>
	<b>ПАССИВ</b>				
	<b>III. КАПИТАЛ И РЕЗЕРВЫ<sup>6</sup></b>				
	Уставный капитал (складочный капитал, уставный фонд, вклады товарищей)	1310	1 585	1 623	1 623
	Собственные акции, выкупленные у акционеров	1320	( - ) <sup>7</sup>	( - )	( - )
	Переоценка внеоборотных активов	1340	-	-	-
	Добавочный капитал (без переоценки)	1350	553 023	16 917	16 917
	Резервный капитал	1360	53	53	53
	Нераспределенная прибыль (непокрытый убыток)	1370	16 656	( 2 942 )	( 3 544 )
	<b>Итого по разделу III</b>	<b>1300</b>	<b>571 317</b>	<b>15 651</b>	<b>15 049</b>
	<b>IV. ДОЛГОСРОЧНЫЕ ОБЯЗАТЕЛЬСТВА</b>				
	Заемные средства	1410	-	-	-
	Отложенные налоговые обязательства	1420	593	-	-
	Оценочные обязательства	1430	-	-	-
	Прочие обязательства	1450	-	-	-
	<b>Итого по разделу IV</b>	<b>1400</b>	<b>593</b>	<b>-</b>	<b>-</b>
	<b>V. КРАТКОСРОЧНЫЕ ОБЯЗАТЕЛЬСТВА</b>				
	Заемные средства	1510	-	-	-
5.3	Кредиторская задолженность	1520	177 970	513	1 248
	Доходы будущих периодов	1530	-	-	-
	Оценочные обязательства	1540	-	-	-
	Прочие обязательства	1550	-	-	-
	<b>Итого по разделу V</b>	<b>1500</b>	<b>177 970</b>	<b>513</b>	<b>1 248</b>
	<b>БАЛАНС</b>	<b>1700</b>	<b>749 880</b>	<b>16 164</b>	<b>16 297</b>

Директор НТ МУП «Тагилэнерго»



Чернушевич Д.Л.

(расшифровка подписи)

" 25 " марта 20 22 г.

## Примечания

1. Указывается номер соответствующего пояснения.
2. В соответствии с Положением по бухгалтерскому учету "Бухгалтерская отчетность организации" ПБУ 4/99, утвержденным Приказом Министерства финансов Российской Федерации от 6 июля 1999 г. № 43н (по заключению Министерства юстиции Российской Федерации № 6417-ПК от 6 августа 1999 г. указанным Приказ в государственной регистрации не нуждается), показатели об отдельных активах, обязательствах могут приводиться общей суммой с раскрытием в пояснениях к бухгалтерскому балансу, если каждый из этих показателей в отдельности несущественен для оценки заинтересованными пользователями финансового положения организации или финансовых результатов ее деятельности.
3. Указывается отчетная дата отчетного периода.
4. Указывается предыдущий год.
5. Указывается год, предшествующий предыдущему.
6. Некоммерческая организация именуется указанным раздел "Целевое финансирование". Вместо показателей "Уставный капитал (складочный капитал, уставный фонд, вклады товарищей)", "Собственные акции, выкупленные у акционеров", "Добавочный капитал", "Резервный капитал" и "Нераспределенная прибыль (непокрытый убыток)" некоммерческая организация включает показатели "Паевой фонд", "Целевой капитал", "Целевые средства", "Фонд недвижимого и особо ценного движимого имущества", "Резервный и иные целевые фонды" (в зависимости от формы некоммерческой организации и источников формирования имущества).
7. Здесь и в других формах отчетов вычитаемый или отрицательный показатель показывается в круглых скобках.

(в ред. Приказов Минфина России  
от 06.04.2015 № 57н, от 06.03.2018 № 41н,  
от 19.04.2019 № 61н)**Отчет о финансовых результатах**  
за январь-декабрь 20 21 г.

Организация НТ МУП Тагилэнерго Форма по ОКУД \_\_\_\_\_  
 Дата (число, месяц, год) \_\_\_\_\_ по ОКПО \_\_\_\_\_  
 Идентификационный номер налогоплательщика \_\_\_\_\_ ИНН \_\_\_\_\_  
 Вид экономической деятельности Производство пара и горячей воды (тепловой энергии) котельными по ОКВЭД 2 \_\_\_\_\_  
 Организационно-правовая форма/форма собственности муниципальная по ОКОПФ/ОКФС \_\_\_\_\_  
 Единица измерения: тыс. руб. по ОКЕИ \_\_\_\_\_

Коды		
0710002		
31	12	2021
03303020		
6623000144		
35.30.14		
65243		14
384		

Пояснения <sup>1</sup>	Наименование показателя <sup>2</sup>	январь-декабрь 20 21 г. <sup>3</sup>	
		январь-декабрь 20 21 г. <sup>3</sup>	январь-декабрь 20 20 г. <sup>4</sup>
	Выручка <sup>5</sup>	292 303	3012
	Себестоимость продаж	( 264 775 )	( 2885 )
	Валовая прибыль (убыток)	27 528	127
	Коммерческие расходы	( - )	( - )
	Управленческие расходы	( - )	( 272 )
	Прибыль (убыток) от продаж	27 528	( 145 )
	Доходы от участия в других организациях	504	104
	Проценты к получению	153	74
	Проценты к уплате	( - )	( - )
	Прочие доходы	716	821
	Прочие расходы	( 4 374 )	( 157 )
	Прибыль (убыток) до налогообложения	24 527	697
	Налог на прибыль <sup>7</sup>	( 4 909 )	( 118 )
	в т.ч.		
	текущий налог на прибыль	( 4 973 )	( 118 )
	отложенный налог на прибыль	64	-
	Прочее	-	-
	Чистая прибыль (убыток)	19 618	579

Пояснения <sup>1</sup>	Наименование показателя <sup>2</sup>	январь- За декабрь 20 21 г. <sup>3</sup>	январь- За декабрь 20 ____ г. <sup>4</sup>
	Результат от переоценки внеоборотных активов, не включаемый в чистую прибыль (убыток) периода	-	-
	Результат от прочих операций, не включаемый в чистую прибыль (убыток) периода	-	-
	Налог на прибыль от операций, результат которых не включается в чистую прибыль (убыток) периода <sup>7</sup>	-	-
	Совокупный финансовый результат периода <sup>6</sup>	19 618	579
	Справочно Базовая прибыль (убыток) на акцию	-	-
	Разводненная прибыль (убыток) на акцию	-	-

Директор

" 25 "

марта

«Талица» 20 22 г.

(подпись)

Чернушевич Д.Л.

(расшифровка подписи)

## Примечания

1. Указывается номер соответствующего пояснения.
2. В соответствии с Положением по бухгалтерскому учету "Бухгалтерская отчетность организации" ПБУ 4/99, утвержденным Приказом Министерства финансов Российской Федерации от 6 июля 1999 г. № 43н (по заключению Министерства юстиции Российской Федерации № 6417-ПК от 6 августа 1999 г. указанный Приказ в государственной регистрации не нуждается), показатели об отдельных доходах и расходах могут приводиться в отчете о финансовых результатах общей суммой с раскрытием в пояснениях к отчету о финансовых результатах, если каждый из этих показателей в отдельности несущественен для оценки заинтересованными пользователями финансового положения организации или финансовых результатов ее деятельности.
3. Указывается отчетный период.
4. Указывается период предыдущего года, аналогичный отчетному периоду.
5. Выручка отражается за минусом налога на добавленную стоимость, акцизов.
6. Совокупный финансовый результат периода определяется как сумма строк "Чистая прибыль (убыток)", "Результат от переоценки внеоборотных активов, не включаемый в чистую прибыль (убыток) периода" и "Результат от прочих операций, не включаемый в чистую прибыль (убыток) отчетного периода, Налог на прибыль от операций, результат которых не включается в чистую прибыль (убыток) периода".
7. Отражается расход (доход) по налогу на прибыль.



Приложение № 2  
к Приказу Министерства финансов  
Российской Федерации  
от 02.07.2010 № 66н  
(в ред. Приказов Минфина России  
от 05.10.2011 № 124н, от 06.04.2015 № 57н,  
от 06.03.2018 № 41н, от 19.04.2019 № 61н)

Формы  
отчета об измененных капиталах и отчета о движении денежных средств

**Отчет об измененных капиталах**  
**за 20 21 г.**

Организация НТ МУП "Теплоэнерго" Форма по ОКУД 

Коды
0710004
31   12   2021
03303020
6623000144
35.30.14
65243   14
384

Идентификационный номер налогоплательщика \_\_\_\_\_ Дата (число, месяц, год) \_\_\_\_\_ по ОКТО

Вид экономической деятельности Производство пара и горячей воды (тепловой энергии) по ОКТО

ИНН \_\_\_\_\_ по ОКВЭД 2

Организационно-правовая форма/форма собственности \_\_\_\_\_ по ОКОПФ/ОКФС

Муниципальная унитарная \_\_\_\_\_ по ОКЕИ

Единица измерения: тыс. руб. \_\_\_\_\_ по ОКЕИ

**1. Движение капитала**

Наименование показателя	Код	Уставный капитал	Собственные акции, выкупленные у акционеров		Добавочный капитал	Резервный капитал	Нераспределенная прибыль (непокрытый убыток)	Итого
			(	)				
Величина капитала на 31 декабря 20 19 г. <sup>1</sup> За 20 20 г. <sup>2</sup>	3100	1623	(	-	16 917	53	( 3 543 )	15 050
Увеличение капитала - всего:	3210	-	-	-	-	-	601	601
в том числе:								
чистая прибыль	3211	X	X	X	X	X	601	601
переоценка имущества	3212	X	X	X	-	X	-	-
доходы, относящиеся непосредственно на увеличение капитала	3213	X	X	X	-	X	-	-
дополнительный выпуск акций	3214	-	-	-	-	X	X	-
увеличение номинальной стоимости акций	3215	-	-	-	-	X	-	X
реорганизация юридического лица	3216	-	-	-	-	-	-	-

Наименование показателя	Код	Уставный капитал	Собственные акции, выкупленные у акционеров	Добавочный капитал	Резервный капитал	Нераспределенная прибыль (непокрытый убыток)	Итого
Уменьшение капитала - всего:	3220	( - )	-	( - )	( - )	( - )	( - )
в том числе:							
Убыток	3221	X	X	X	X	( - )	( - )
переоценка имущества	3222	X	X	( - )	X	( - )	( - )
расходы, относящиеся непосредственно на уменьшение капитала	3223	X	X	( - )	X	( - )	( - )
уменьшение номинальной стоимости акций	3224	( - )	-	-	X	( - )	( - )
уменьшение количества акций	3225	( - )	-	-	X	( - )	( - )
реорганизация юридического лица	3226	-	-	-	X	( - )	( - )
Дивиденды	3227	X	X	X	X	( - )	( - )
Изменение добавочного капитала	3230	X	X	-	-	( - )	( - )
Изменение резервного капитала	3240	X	X	X	-	( - )	( - )
Величина капитала на 31 декабря 20 20 г. <sup>2</sup>	3200	1 623	( - )	16 917	53	( 2 942 )	15 651
За 20 21 г. <sup>3</sup>							
Увеличение капитала - всего:	3310	-	-	-	-	19 618	19 618
в том числе:							
чистая прибыль	3311	X	X	X	X	19 618	19 618
переоценка имущества	3312	X	X	-	X	-	-
доходы, относящиеся непосредственно на увеличение капитала	3313	X	X	536 106	X	-	536 106
дополнительный выпуск акций	3314	-	-	-	X	X	-
увеличение номинальной стоимости акций	3315	-	-	-	X	-	X
реорганизация юридического лица	3316	-	-	-	-	-	-
Уменьшение капитала - всего:	3320	( 38 )	-	( - )	( - )	( 20 )	( 58 )
в том числе:							
Убыток	3321	X	X	X	X	( - )	( - )
переоценка имущества	3322	X	X	( - )	X	( - )	( - )
расходы, относящиеся непосредственно на уменьшение капитала	3323	X	X	( - )	X	( 20 )	( 58 )
уменьшение номинальной стоимости акций	3324	( - )	-	-	X	( - )	( - )
уменьшение количества акций	3325	( - )	-	-	X	( - )	( - )
реорганизация юридического лица	3326	( 38 )	-	-	-	( - )	( - )
Дивиденды	3327	X	X	X	X	( - )	( - )
Изменение добавочного капитала	3330	X	X	-	-	( - )	( - )
Изменение резервного капитала	3340	X	X	X	-	( - )	( - )
Величина капитала на 31 декабря 20 21 г. <sup>3</sup>	3300	1 585	( - )	553 023	53	16 656	571 317

## 2. Корректировки в связи с изменением учетной политики и исправлением ошибок

Форма 0710004 с. 3

Наименование показателя	Код	На 31 декабря 20 19 г. 1	Изменения капитала за 20 20 г. 2		На 31 декабря 20 20 г. 2
			за счет чистой прибыли (убытка)	за счет иных факторов	
<b>Капитал - всего</b>					
До корректировок	3400	-	-	-	-
корректировка в связи с:					
изменением учетной политики	3410	-	-	-	-
исправлением ошибок	3420	-	-	-	-
После корректировок	3500	-	-	-	-
в том числе:					
нераспределенная прибыль (непокрытый убыток):					
До корректировок	3401	-	-	-	-
корректировка в связи с:					
изменением учетной политики	3411	-	-	-	-
исправлением ошибок	3421	-	-	-	-
После корректировок	3501	-	-	-	-
<b>Другие статьи капитала, по которым осуществлены корректировки:</b> (по статьям)					
До корректировок	3402	-	-	-	-
корректировка в связи с:					
изменением учетной политики	3412	-	-	-	-
исправлением ошибок	3422	-	-	-	-
После корректировок	3502	-	-	-	-



### 3. Чистые активы

Форма 0710004 с. 4


Наименование показателя	Код	На 31 декабря 20 21 г. <sup>3</sup>	На 31 декабря 20 20 г. <sup>2</sup>	На 31 декабря 20 19 г. <sup>1</sup>
Чистые активы	3600	571 317	15 651	15 049

Директор НТ МУП Тагилэнерго

« 25 » \_\_\_\_\_ марта \_\_\_\_\_ 20 22 г.

(подпись) \_\_\_\_\_

Чернушевич Д.П.  
(расшифровка подписи)



- Примечания
1. Указывается год, предшествующий предыдущему.
  2. Указывается предыдущий год.
  3. Указывается отчетный год.

(в ред. Приказов Минфина России  
от 05.10.2011 № 124н, от 06.04.2015 № 57н,  
от 19.04.2019 № 61н)**Отчет о движении денежных средств  
за январь-декабрь 20 21 г.**

Организация	НТ МУП "Тагилэнерго"	Форма по ОКУД	0710005		
Идентификационный номер налогоплательщика		Дата (число, месяц, год)	31	12	21
Вид экономической деятельности	Производство пара и горячей воды (тепловой энергии)котельными	по ОКПО	03303020		
Организационно-правовая форма/форма собственности	Муниципальная унитарная	ИНН	6623000144		
Единица измерения: тыс. руб.		по ОКВЭД 2	35.30.14		
		по ОКОПФ/ОКФС	65243	14	
		по ОКЕИ	384		

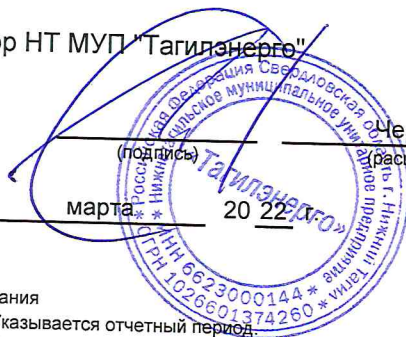
Наименование показателя	Код	январь- За декабрь 20 21 г. <sup>1</sup>	Январь- За декабрь 20 20 г. <sup>2</sup>
<b>Денежные потоки от текущих операций</b>			
Поступления - всего	4110	134 289	3 240
в том числе:			
от продажи продукции, товаров, работ и услуг	4111	119 036	3 166
арендных платежей, лицензионных платежей, роялти, комиссионных и иных аналогичных платежей	4112	2 605	-
от перепродажи финансовых вложений	4113	-	-
прочие поступления	4119	12 648	74
Платежи - всего	4120	( 105 899 )	( 2 512 )
в том числе:			
поставщикам (подрядчикам) за сырье, материалы, работы, услуги	4121	( 64 313 )	( 798 )
в связи с оплатой труда работников	4122	( 40 715 )	( 873 )
процентов по долговым обязательствам	4123	( - )	( - )
налога на прибыль организаций	4124	( 92 )	( - )
Иные налоги и сборы	4126	( 510 )	( - )
прочие платежи	4129	( 269 )	( 841 )
Сальдо денежных потоков от текущих операций	<b>4100</b>	28 390	( 728 )

Наименование показателя	Код	Январь- За декабрь 20 21 г. <sup>1</sup>	Январь- За декабрь 20 20 г. <sup>2</sup>
<b>Денежные потоки от инвестиционных операций</b>			
Поступления - всего	4210	557	104
в том числе:			
от продажи внеоборотных активов (кроме финансовых вложений)	4211	-	-
от продажи акций других организаций (долей участия)	4212	504	-
от возврата предоставленных займов, от продажи долговых ценных бумаг (прав требования денежных средств к другим лицам)	4213	-	-
дивидендов, процентов по долговым финансовым вложениям и аналогичных поступлений от долевого участия в других организациях	4214	53	104
прочие поступления	4219	-	-
Платежи - всего	4220	( 120 )	( - )
в том числе:			
в связи с приобретением, созданием, модернизацией, реконструкцией и подготовкой к использованию внеоборотных активов	4221	( - )	( - )
в связи с приобретением акций других организаций (долей участия)	4222	( - )	( - )
в связи с приобретением долговых ценных бумаг (прав требования денежных средств к другим лицам), предоставление займов другим лицам	4223	( - )	( - )
процентов по долговым обязательствам, включаемым в стоимость инвестиционного актива	4224	( - )	( - )
прочие платежи	4229	( 120 )	( - )
Сальдо денежных потоков от инвестиционных операций	<b>4200</b>	437	104
<b>Денежные потоки от финансовых операций</b>			
Поступления - всего	4310	-	-
в том числе:			
получение кредитов и займов	4311	-	-
денежных вкладов собственников (участников)	4312	-	-
от выпуска акций, увеличения долей участия	4313	-	-
от выпуска облигаций, векселей и других долговых ценных бумаг и др.	4314	-	-
прочие поступления	4319	-	-



Наименование показателя	Код	январь- За декабрь 20 21 г. <sup>1</sup>	январь- За декабрь 20 20 г. <sup>2</sup>
Платежи - всего	4320	( 58 )	( - )
в том числе:			
собственникам (участникам) в связи с выкупом у них акций (долей участия) организации или их выходом из состава участников	4321	( - )	( - )
на уплату дивидендов и иных платежей по распределению прибыли в пользу собственников (участников)	4322	( 58 )	( - )
в связи с погашением (выкупом) векселей и других долговых ценных бумаг, возврат кредитов и займов	4323	( - )	( - )
прочие платежи	4329	( - )	( - )
Сальдо денежных потоков от финансовых операций	4300	( 58 )	-
<b>Сальдо денежных потоков за отчетный период</b>	<b>4400</b>	28 769	( 832 )
<b>Остаток денежных средств и денежных эквивалентов на начало отчетного периода</b>	<b>4450</b>	<b>2 462</b>	<b>1 630</b>
<b>Остаток денежных средств и денежных эквивалентов на конец отчетного периода</b>	<b>4500</b>	<b>31 231</b>	<b>2 462</b>
Величина влияния изменений курса иностранной валюты по отношению к рублю	4490		

Директор НТ МУП "Тагилэнерго"



Чернушевич Д.Л.

(подпись)

(расшифровка подписи)

" 25 "

марта

20 22

## Примечания

1. Указывается отчетный период.
2. Указывается период предыдущего года, аналогичный отчетному периоду.

Пояснения к бухгалтерскому балансу и отчету о финансовых результатах

за 2021 год

Организация НТ МУП "Татгазэнерго"  
Идентификационный номер налогоплательщика \_\_\_\_\_

Дата (число, месяц, год)  
по ОКПО  
ИНН

Коды	
по ОКУД	0710001
31	12 2021
по ОКПО	03303020
ИНН	6623000144

Вид деятельности Производство пара и горячей воды (тепловой энергии)  
котельными

по ОКВЭД

35.30.14

Организационно-правовая форма / форма собственности  
Муниципальная унитарная  
Единица измерения: тыс.руб

по ОКПО/ОКФС  
по ОКЕИ

65243	14
	384

**1 Нематериальные активы и расходы на научно-исследовательские, опытно-конструкторские и технологические работы (НИОКР)**

**1.1. Наличие и движение нематериальных активов**

Наименование показателя	Код	Период	На начало года		Изменения за период						На конец периода		
			первоначальная стоимость <sup>3</sup>	накопленная амортизация и убытки от обесценения	поступило	выбыло	начислено от амортизации	убыток от обесценения	первоначальная стоимость <sup>3</sup>	накопленная амортизация	первоначальная стоимость <sup>3</sup>	накопленная амортизация	
Нематериальные активы - всего	5100	за 20 21 г. <sup>1</sup>	-	( - )	205	-	( - )	-	-	-	-	205	( - )
	5110	за 20 20 г. <sup>2</sup>	-	( - )	-	-	( - )	-	-	-	-	-	( - )
в том числе:		за 20 21 г. <sup>1</sup>	-	-	205	-	-	-	-	-	-	205	-
Амортизуемые лицензии		за 20 20 г. <sup>2</sup>	-	-	-	-	-	-	-	-	-	-	-
		за 20 21 г. <sup>1</sup>	-	( - )	205	-	( - )	-	-	-	-	-	( - )
и т.д.		за 20 20 г. <sup>2</sup>	-	( - )	-	-	( - )	-	-	-	-	-	( - )
		за 20 21 г. <sup>1</sup>	-	-	-	-	-	-	-	-	-	-	-

**1.2. Первоначальная стоимость нематериальных активов, созданных самой организацией**

Наименование показателя	Код	На 31 декабря 20 21 г.	На 31 декабря 20 20 г.	На 31 декабря 20 19 г.
Всего	5120	-	-	-
в том числе:				
антивирусная программа (вид нематериальных активов)		-	-	-
(вид нематериальных активов)		-	-	-
и т.д.		-	-	-

1.3. Нематериальные активы с полностью погашенной стоимостью

0710005 с. 2

Наименование показателя	Код	На 31 декабря 20 21 г.	На 31 декабря 20 20 г.	На 31 декабря 20 19 г.
Всего	5130	-	-	-
В том числе: антивирусная программа (вид нематериальных активов)		-	-	-
(вид нематериальных активов)		-	-	-
и т.д.		-	-	-

1.4. Наличие и движение результатов НИОКР

Наименование показателя	Код	Период	На начало года		Изменения за период				На конец периода		
			первоначальная стоимость	часть стоимости, списанной на расходы	поступило	выбыло		первоначальная стоимость	часть стоимости, списанная на расходы за период	первоначальная стоимость	часть стоимости, списанной на расходы
						первоначальная стоимость	часть стоимости, списанной на расходы				
<b>НИОКР - всего</b>	<b>5140</b>	за 20 21 г. 1	-	( - )	-	-	( - )	-	( - )	-	( - )
	<b>5150</b>	за 20 20 г. 2	-	( - )	-	-	( - )	-	( - )	-	( - )
в том числе:		за 20 21 г. 1	-	( - )	-	-	( - )	-	( - )	-	( - )
		за 20 20 г. 2	-	( - )	-	-	( - )	-	( - )	-	( - )
		за 20 21 г. 1	-	( - )	-	-	( - )	-	( - )	-	( - )
		за 20 20 г. 2	-	( - )	-	-	( - )	-	( - )	-	( - )
и т.д.		за 20 20 г. 2	-	( - )	-	-	( - )	-	( - )	-	( - )



**1.5. Незаконченные и неоформленные НИОКР и незаконченные операции по приобретению нематериальных активов**

0710005 с. 3

Наименование показателя	Код	Период	На начало года	Изменения за период				На конец периода
				затраты за период	описано затрат как не давших положительного результата	принято к учету в качестве нематериальных активов или НИОКР		
Затраты по незаконченным исследованиям и разработкам - всего	5160	за 20 21 г. 1	-	-	-	-	-	
		за 20 20 г. 2	-	-	-	-	-	
в том числе:	5170	за 20 21 г. 1	-	-	-	-	-	
		за 20 20 г. 2	-	-	-	-	-	
(объект, группа объектов)		за 20 21 г. 1	-	-	-	-	-	
		за 20 20 г. 2	-	-	-	-	-	
и т.д.			-	-	-	-	-	
несопоставимые операции по приобретению нематериальных активов - всего	5180	за 20 21 г. 1	-	-	-	-	-	
		за 20 20 г. 2	-	-	-	-	-	
в том числе:	5190	за 20 21 г. 1	-	-	-	-	-	
		за 20 20 г. 2	-	-	-	-	-	
(объект, группа объектов)		за 20 21 г. 1	-	-	-	-	-	
		за 20 20 г. 2	-	-	-	-	-	
и т.д.			-	-	-	-	-	

0710005 с. 4

## 2 Основные средства

## 2.1. Наличие и движение основных средств

Наименование показателя	Код	Период	На начало года		Изменения за период						На конец периода		
			первоначальная стоимость <sup>3</sup>	накопленная амортизация <sup>6</sup>	поступило	выбыло объектов		начислено амортизации <sup>6</sup>	переоценка		первоначальная стоимость <sup>3</sup>	накопленная амортизация <sup>6</sup>	
						первоначальная стоимость <sup>3</sup>	накопленная амортизация <sup>6</sup>		-	-			
Основные средства (без учета доходных вложений в материальные ценности) - всего	5210	за 20 20 г. <sup>2</sup>	-	-	-	-	-	-	-	-	-	-	-
		за 20 21 г. <sup>1</sup>	-	-	-	-	-	-	-	-	-	-	-
в том числе:													
недвижимое имущество		за 20 20 г. <sup>2</sup>	-	-	-	-	-	-	-	-	-	-	-
		за 20 21 г. <sup>1</sup>	-	-	-	-	-	-	-	-	-	-	-
Движимое имущество и т.д.		за 20 20 г. <sup>2</sup>	-	-	-	-	-	-	-	-	-	-	-
		за 20 21 г. <sup>1</sup>	-	-	-	-	-	-	-	-	-	-	-
Учено в составе доходных вложений в материальные	5220	за 20 21 г. <sup>1</sup>	17 048	( 5 000 )	1 395 661	( 0 )	0	( 914 908 )	-	-	1 412 709	( 919 908 )	
в том числе:													
недвижимое имущество		за 20 20 г. <sup>2</sup>	17 045	( 4 321 )	3	( )	( 679 )	-	-	-	17 048	( 5000 )	
		за 20 21 г. <sup>1</sup>	16 920	( 4 908 )	1 255 935	( )	( 806 136 )	-	-	-	1 272 855	( 811 044 )	
Движимое имущество		за 20 20 г. <sup>2</sup>	16 917	( 4 237 )	3	( )	( 671 )	-	-	-	16 920	( 4 908 )	
		за 20 21 г. <sup>1</sup>	128	( 92 )	139 726	( )	( 108 772 )	-	-	-	139 854	( 108 864 )	
Движимое имущество и т.д.		за 20 20 г. <sup>2</sup>	128	( 84 )	-	( )	( 8 )	-	-	-	128	( 92 )	
			-	-	-	( )	( )	-	-	-	-	-	

**2.2. Незавершенные капитальные вложения**

0710005 с. 5

Наименование показателя	Код	Период	На начало года	Изменения за период			На конец периода
				затраты за период	списано	принято к учету в качестве основных средств или увеличена стоимость	
Незавершенное строительство и незаконченные операции по приобретению, модернизации и т.п. основных средств - всего	5240	за 20 21 г. <sup>1</sup>	-	620	-	-	620
	5250	за 20 20 г. <sup>2</sup>	-	-	( - - )	-	-
В том числе:		за 20 21 г. <sup>1</sup>	-	620			620
Недвижимые ОС		за 20 20 г. <sup>2</sup>	-	-	( - - )	-	-
Движимые ОС		за 20 21 г. <sup>1</sup>	-	-		-	-
		за 20 21 г. <sup>1</sup>	-	-	( - - )	-	-
		за 20 20 г. <sup>2</sup>	-	-	( - - )	-	-
И т.д.			-	-	-	-	

**2.3. Изменение стоимости основных средств в результате достройки, дооборудования, реконструкции и частичной ликвидации**

Наименование показателя	Код	За 20 21 г.	За 20 20 г.
Увеличение стоимости объектов основных средств в результате достройки, дооборудования, реконструкции - всего	5260	-	-
В том числе:			
(объект основных средств)		-	-
(объект основных средств)		-	-
И т.д.		-	-
Уменьшение стоимости объектов основных средств в результате частичной ликвидации - всего:	5270	-	-
В том числе:			
(объект основных средств)		-	-
(объект основных средств)		-	-
И т.д.		-	-



## 2.4. Иное использование основных средств

0710005 с. 6

Наименование показателя	Код	На ____ 31 декабря ____ 20__ 21__ г.	На 31 декабря 20__ 20__ г.	На 31 декабря 20__ 19__ г.
Переданные в аренду основные средства, числящиеся на балансе	5280	16813	16813	16813
Переданные в аренду основные средства, числящиеся за балансом	5281	-	-	-
Полученные в аренду основные средства, числящиеся на балансе	5282	-	-	-
Полученные в аренду основные средства, числящиеся за балансом	5283	17 820	-	-
Объекты недвижимости, принятые в эксплуатацию и фактически используемые, находящиеся в процессе государственной регистрации	5284	-	-	-
Основные средства, переведенные на консервацию	5285	-	-	-
Иное использование основных средств (залог и др.)	5286	-	-	-

0710005 с. 7

## 3.1. Наличие и движение финансовых вложений

Наименование показателя	Код	Период	Изменения за период							На конец периода		
			На начало года		Выбыло (погашено)			начисление процентов (включая доведение первоначальной стоимости до номинальной)	Текущей рыночной стоимости (убытков от обесценения)	первоначальная стоимость	накопленная корректировка 7	
			первоначальная стоимость	накопленная корректировка 7	первоначальная стоимость	накопленная корректировка 7						
Долгосрочные - всего	5301	за 20 21 г. 1	-	-	-	-	-	-	-	-	-	-
	5311	за 20 20 г. 2	-	-	-	-	-	-	-	-	-	-
в том числе: (арулла, вид)		за 20 21 г. 1	-	-	-	-	-	-	-	-	-	-
		за 20 20 г. 2	-	-	-	-	-	-	-	-	-	-
и т.д.			-	-	-	-	-	-	-	-	-	-
Краткосрочные - всего	5305	за 20 21 г. 1	-	-	-	-	-	-	-	-	-	-
	5315	за 20 20 г. 2	-	-	-	-	-	-	-	-	-	-
в том числе: (арулла, вид)		за 20 21 г. 1	-	-	-	-	-	-	-	-	-	-
		за 20 20 г. 2	-	-	-	-	-	-	-	-	-	-
и т.д.			-	-	-	-	-	-	-	-	-	-
Финансовых вложений - итого	5300	за 20 21 г. 1	-	-	-	-	-	-	-	-	-	-
	5310	за 20 20 г. 2	-	-	-	-	-	-	-	-	-	-

## 3.2. Иное использование финансовых вложений

Наименование показателя	Код	На 31 декабря 20 21 г.	На 31 декабря 20 20 г.	На 31 декабря 20 19 г.
Финансовые вложения, находящиеся в залоге, - всего	5320	-	-	-
в том числе: (арулла, виды)		-	-	-
и т.д.		-	-	-
Финансовые вложения, переданные третьим лицам (кроме продажи), - всего	5325	-	-	-
в том числе: (арулла, виды)		-	-	-
и т.д.		-	-	-
Иное использование финансовых вложений	5329	-	-	-

0710005 с. 8

#### 4 Запасы

#### 4.1. Наличие и движение запасов

Наименование показателя	Код	Период	На начало года		Изменения за период						На конец периода	
			себесто- имость	величина резерва под снижение стоимости	поступления и затраты	себесто- имость	выбыло	резерв под снижение стоимости	убытков от снижения стоимости	оборот запасов между их группами (видами)	себесто- имость	величина резерва под снижение стоимости
Запасы - всего	5400	за 20 21 г. <sup>1</sup>	-	-	54 663	( 9 008 )	-	-	-	-	45 655	-
	5420	за 20 20 г. <sup>2</sup>	90	-	-	( 90 )	-	-	-	-	-	-
в том числе (сырье и материалы)		за 20 21 г. <sup>1</sup>	-	-	38 824	( 2 465 )	-	-	-	-	36 359	-
		за 20 20 г. <sup>2</sup>	-	-	-	-	-	-	-	-	-	-
(топливо)		за 20 21 г. <sup>1</sup>	-	-	9 763	( 5 706 )	-	-	-	-	4 057	-
		за 20 20 г. <sup>2</sup>	-	-	-	-	-	-	-	-	-	-
(спецодежда)		за 20 21 г. <sup>1</sup>	-	-	3 291	( 640 )	-	-	-	-	2 651	-
		за 20 20 г. <sup>2</sup>	-	-	-	-	-	-	-	-	-	-
(Зал. части)		за 20 21 г. <sup>1</sup>	-	-	384	( 185 )	-	-	-	-	199	-
		за 20 20 г. <sup>2</sup>	-	-	-	-	-	-	-	-	-	-
(Прочие запасы и материалы)		за 20 21 г. <sup>1</sup>	-	-	2 401	( 12 )	-	-	-	-	2 389	-
		за 20 20 г. <sup>2</sup>	90	-	-	( 90 )	-	-	-	-	-	-
И т.д.			-	-	-	-	-	-	-	-	-	-

#### 4.2. Запасы в залоге

0710005 с. 9

Наименование показателя	Код	На 31 декабря 20 21 г.	На 31 декабря 20 20 г.	На 31 декабря 20 19 г.
Запасы, не оплаченные на отчетную дату, - всего	5440	-	-	-
в том числе: (арулта, вид)		-	-	-
И т.д.		-	-	-
Запасы, находящиеся в залоге по договору, - всего	5445	-	-	-
в том числе: (арулта, вид)		-	-	-
И т.д.		-	-	-



0710005 с. 10

## 5 Дебиторская и кредиторская задолженность

## 5.1. Наличие и движение дебиторской задолженности

Наименование показателя	Код	Период	На начало года		Изменения за период						На конец периода		
			учтенная по условиям договора	величина резерва по сомнительным долгам	поступление		выбыло		перевод из долго-срочную задолжен-ность	учтенная по условиям договора	величина резерва по сомни-тельным долгам		
				в результате хозяйственных операций (сумма долга по сделке операции) <sup>в</sup>	причитающиеся проценты, штрафы и иные начисления <sup>в</sup>	погашение	списание на финансовый результат <sup>в</sup>	восста-новление резерва					
Долгосрочная дебиторская задолженность - всего	5501	за 20 21 г. 1	-	-	-	-	-	-	-	-	-	-	-
	5521	за 20 20 г. 2	-	-	-	-	-	-	-	-	-	-	-
В том числе:		за 20 21 г. 1	-	-	-	-	-	-	-	-	-	-	-
(евр)		за 20 20 г. 2	-	-	-	-	-	-	-	-	-	-	-
(евр)		за 20 21 г. 1	-	-	-	-	-	-	-	-	-	-	-
		за 20 20 г. 2	-	-	-	-	-	-	-	-	-	-	-
И т.д.			-	-	-	-	-	-	-	-	-	-	-
Краткосрочная дебиторская задолженность - всего	5510	за 20 21 г. 1	901	-	353 193	0	( 176 214 )	( 0 )	-	-	-	177 880	( - )
	5530	за 20 20 г. 2	1100	-	3032	0	( 3 205 )	( 26 )	-	-	-	901	-
В том числе:		за 20 21 г. 1	847	-	351 174	-	( 175 006 )	( - )	-	-	-	177 015	( - )
покупатели и заказчики		за 20 20 г. 2	1040	-	3 012	-	( 3 205 )	( - )	-	-	-	847	-
		за 20 21 г. 1	54	-	2019	-	( 1 208 )	( - )	-	-	-	865	-
Прочие дебиторы		за 20 20 г. 2	60	-	20	-	( - )	( 26 )	-	-	-	54	-
	5500	за 20 21 г. 1	901	-	353 193	0	( 176 214 )	( 0 )	-	-	-	177 880	( - )
Итого	5520	за 20 20 г. 2	1 100	-	3 032	0	( 3 205 )	( 26 )	-	-	-	901	-

**5.2. Просроченная дебиторская задолженность**

0710005 с. 11

Наименование показателя	Код	На _____ 31 декабря _____ 2021 г.		На 31 декабря 20 20 ____ г.		На 31 декабря 20 19 ____ г.	
		Учтенная по условиям договора	балансовая стоимость	Учтенная по условиям договора	балансовая стоимость	Учтенная по условиям договора	балансовая стоимость
Всего	5540	69 893	69 893	567	567	815	815
В том числе: покупатели и заказчики		69 539	69 539	567	567	815	815
Прочие дебиторы		354	354	0	0	0	0

**5.3. Наличие и движение кредиторской задолженности**

Наименование показателя	Код	Период	Остаток на начало года	Изменения за период			Остаток на конец периода
				поступление			
				в результате хозяйственных операций (сумма долга по сделке, операции) <sup>9</sup>	причитающиеся проценты, штрафы и иные начисления <sup>9</sup>	погашение	
Краткосрочная кредиторская задолженность - Всего	5560	за 20 21 г. <sup>1</sup>	513	324 901	( 147 444 )	( 0 )	177 970
В том числе:		за 20 21 г. <sup>1</sup>	0	41 174	( 324 70 )	-	8 704
задолженность перед персоналом		за 20 20 г. <sup>2</sup>	0	1003	( 1003 )	-	0
В том числе:		за 20 21 г. <sup>1</sup>	40	12590	( 8195 )	-	4 435
внебюджетные фонды		за 20 20 г. <sup>2</sup>	65	306	( 331 )	( 732 )	40
В том числе:		за 20 21 г. <sup>1</sup>	159	28 133	( 611 )	-	27 681
задолженность перед бюджетом		за 20 20 г. <sup>2</sup>	803	496	( 408 )	-	891
В том числе:		за 20 21 г. <sup>1</sup>	314	243004	( 106168 )	( )	137 150
задолженность перед поставщиками и подрядчиками		за 20 20 г. <sup>2</sup>	380	150	( 141 )	( 75 )	314





## 5.4. Просроченная кредиторская задолженность

0710005 с. 12

Наименование показателя	Код	На 31 декабря 20 21 г.	На 31 декабря 20 20 г.	На 31 декабря 20 19 г.
Всего	5590	42 625	15	772
в том числе:				
Задолженность перед поставщиками и подрядчиками		42 403	-	-
Задолженность перед бюджетом		1	15	772
Прочие кредиторы		221	-	-

## 6 Затраты на производство

Наименование показателя	Код	За 20 21 г.	За 20 20 г.
Материальные затраты	5610	187 006	0
Расходы на оплату труда	5620	41 174	1 003
Отчисления на социальные нужды	5630	12 584	306
Амортизация	5640	10 191	677
Прочие затраты	5650	13 820	1 171
Итого по элементам	5660	264 775	3 157
Изменение остатков (прирост [-], уменьшение [+]):			
незавершенного производства, готовой продукции и др. (прирост [-])	5670	-	-
незавершенного производства, готовой продукции и др. (уменьшение [+])	5680	-	-
Итого расходы по обычным видам деятельности	5600	264 775	3 157

**7 Оценочные обязательства**

Наименование показателя	Код	Остаток на начало года	Признано	Погашено	Списано как избыточная сумма	Остаток на конец периода
<b>Оценочные обязательства - всего</b>	<b>5700</b>	-	-	( - )	-	-
<b>В том числе:</b>						
Резерв на предстоящую оплату отпусков		-	-	( - )	-	-
Резерв на страховые взносы предстоящих оплат		-	-	( - )	-	-
И т.д.		-	-	-	-	-

**8 Обеспечения обязательств**

Наименование показателя	Код	На 31 декабря 20 21 г.	На 31 декабря 20 20 г.	На 31 декабря 20 19 г.
<b>Полученные - всего</b>	<b>5800</b>	-	-	-
<b>В том числе:</b>				
(вид)		-	-	-
И т.д.		-	-	-
<b>Выданные - всего</b>	<b>5810</b>	-	-	-
<b>В том числе:</b>				
(вид)		-	-	-
И т.д.		-	-	-

9 Государственная помощь

0710005 с. 14

Наименование показателя	Код	За 20 21 г.	За 20 20 г.		
Получено бюджетных средств - всего	5900	-	-		
в том числе:					
на вложения во внеоборотные активы	5901 5905	- -	- -		
Бюджетные кредиты - всего	20 21 г. 20 20 г.	5910 5920	- -		
в том числе:	20 21 г. 20 20 г.	- -	- -		
(наименование цели)					
и т.д.		-	-		
		На начало года	Получено за год	Возвращено за год	На конец года
		-	-	-	-

Директор  
НТ МУП  
"Татэнерго"  
Чернушев Д.Л.  
(расшифровка подписи)

" 25 " марта 20 21 г.

- 1 Указывается отчетный год.
- 2 Указывается предыдущий год.
- 3 В случае переоценки в графе "Первоначальная стоимость" приводится текущая рыночная стоимость или текущая (восстановительная) стоимость.
- 4 Указывается отчетная дата отчетного периода.
- 5 Указывается год, предшествующий предыдущему.
- 6 Некоммерческая организация графы "Накопленная амортизация" и "Начисленная амортизация" именует соответственно "Накопленный износ" и "Начисленный износ".
- 7 Накопленная корректировка определяется как:  
разница между первоначальной и текущей рыночной стоимостью - по финансовым вложениям, по которым можно определить текущую рыночную стоимость;  
начисленная в течение срока обращения разница между первоначальной стоимостью и номинальной стоимостью - по долговым ценным бумагам, по которым не определяется текущая рыночная стоимость;
- 8 Данные раскрываются за минусом дебиторской задолженности, поступившей и погашенной (списанной) в одном отчетном периоде.
- 9 Данные раскрываются за минусом кредиторской задолженности, поступившей и погашенной (списанной) в одном отчетном периоде.

рыночная стоимость.



**Пояснения к бухгалтерскому балансу и  
отчету о финансовых результатах  
НТ МУП «Тагилэнерго»  
за 2021 год**

**Город Нижний Тагил**

## СОДЕРЖАНИЕ

1.	Общие сведения и структура предприятия	3
2.	Пояснения к бухгалтерскому балансу	8
2.1	Нематериальные активы	8
2.2	Основные средства	8
2.3	Отложенные налоговые активы	10
2.4	Прочие внеоборотные активы	10
2.5	Запасы	10
2.6	Налог на добавленную стоимость по приобретенным товарам	11
2.7	Дебиторская задолженность предприятия	11
2.8	Денежные средства	12
2.9	Уставной капитал	12
2.10	Резервный капитал	12
2.11	Добавочный капитал	13
2.12	Нераспределенная прибыль (непокрытый убыток)	13
2.14	Отложенные налоговые обязательства	13
2.15	Кредиторская задолженность предприятия	13
3.0	Пояснения к отчету о финансовых результатах	14
3.1	Выручка от продажи товаров, продукции, работ и услуг	14
3.2	Себестоимость продаж	14
3.3	Прочие доходы и расходы	18
3.4	Отложенные налоговые активы, отложенные налоговые обязательства	19
3.5	Чистая прибыль (убыток) отчетного периода	19
4.0	Прочие пояснения	19
4.1	Операции со связанными сторонами	19
4.2	Информация о размере вознаграждения основного упр.персонала	20
4.3	События после отчетной даты	20

## 1. Общие сведения и структура предприятия.

В данном разделе отражается следующая информация:

Сокращенное фирменное наименование предприятия: НТ МУП «ТАГИЛЭНЕРГО».

Предприятие создано на основании Постановления Главы Администрации Ленинского района города Нижний Тагил № 592 от 14.12.1992 года и зарегистрировано в Едином государственном реестре юридических лиц 21.12.1992 году.

Смена названия организации произведена 21.09.2021 года

Организационно-правовая форма: Муниципальное унитарное предприятие

Юридический адрес (местонахождение) предприятия: 622002; г. Нижний Тагил; ул. Кирова 19

Сведения о государственной регистрации, постановке на учет в налоговом органе: дата постановки на налоговый учет 25.11.1999г, при создании предприятия на основании свидетельства о государственной регистрации Федеральной налоговой службы от 12.11.2002 предприятие внесено в Единый государственный реестр юридических лиц за основным государственным регистрационным номером 1026601374260, предприятию присвоены:

ИНН 6623000144 КПП 662301001

Данные об Уставе предприятия: деятельность Предприятия осуществляется на основании Устава, утвержденного Приказом управления муниципального имущества Администрации города Нижний Тагил № 762 от 16.04.2013 года, № 259 от 07.08.2021 года.

Учредителями предприятия являются:

Управление муниципальным имуществом и регулирования земельных отношений

Администрации города Нижний Тагил с долей 100%.

Имущество предприятия принадлежит Администрации города Нижний Тагил и учитывается в НТ МУП «Тагилэнерго» на праве хозяйственного ведения.

Основными видами финансово-хозяйственной деятельности НТ МУП «Тагилэнерго» являются:

35.30.14

Производство пара и горячей воды (тепловой энергии)

35.30.2

Передача пара и горячей воды (тепловой энергии)

35.30.3

Распределение пара и горячей воды (тепловой энергии)

35.30.4

Обеспечение работоспособности котельных

35.30.5

Обеспечение работоспособности тепловых сетей

36.00

Забор, очистка и распределение воды

Вспомогательными видами деятельности НТ МУП «Тагилэнерго» являются:

68.20

Аренда и управление собственным или арендованным нежилым недвижимым имуществом



Активы организации расположены на территории Российской Федерации .

Структура предприятия:

Предприятие, в соответствии с Уставом не имеет филиалов (представительств, обособленных подразделений).

- Директор предприятия Пшизов Р. Х. по 04.10.2021г.

- Директор предприятия Чернушевич Д.Л. - на основании Распоряжения Главы города Нижний Тагил № 783-лс от 05.10.2021г по настоящее время.

Основным видом деятельности предприятия с 27 сентября 2021 года является теплоснабжение жилищного фонда и предприятий города Нижний Тагил.

НТ МУП «Тагилэнерго» руководствуется в своей деятельности Федеральным законом от 27 июля № 190-ФЗ «О теплоснабжении», Правилами регулирования цен (тарифов) в сфере теплоснабжения, утвержденными постановлением Правительства РФ от 22.10.2012 №1075 «О ценообразовании в сфере теплоснабжения», №416 ФЗ «О водоснабжении», поэтому для утверждения тарифов на тепловую энергию, теплоноситель и ГВС каждый год предоставляется пакет документов в РЭК Свердловской области. Кроме этого, в процессе рассмотрения и утверждения нового тарифа, применяются ежегодно обновляемые приказы ФСТ «Об установлении предельных максимальных уровней тарифов на тепловую энергию (в том числе предельных уровней тарифов на тепловую энергию для населения).

Основная цель предприятия обеспечение теплоснабжения жилищного фонда, предприятий и организаций города Нижний Тагил, а также поселков Евстюниха, Черноисточинск, Антоновский, Висимо-Уткинск и села Серебрянка. Для обеспечения этой цели НТ МУП «Тагилэнерго» обладает необходимой инфраструктурой, трубопроводами 317,695 километров в однострубно́м исчислении, 21 насосными станциями, 11 котельными.

Особенности работы предприятия: большая территориальная удаленность объектов хозяйственной деятельности и передача тепловой энергии, как собственного производства, так и сторонних производителей.

Передача тепловой энергии и горячей воды ООО «ТагилТеплоСбыт» осуществляется по трубопроводной сети, протяженностью 178,94 километров в однострубно́м исчислении. Для обеспечения передачи задействовано 17 насосных станций, 15 из которых смесительные и 2 повысительные. Передача тепловой энергии и теплоносителя в сеть предприятия происходит на 13 границах балансовой принадлежности. Все 13 границ оснащены узлами коммерческого учёта тепловой энергии и теплоносителя, принадлежащими НТ МУП «Тагилэнерго». Из этих 13 узлов, 5 узлов используются для коммерческого учёта сетевой воды для подпитки котельных,

поступающей от ООО «ТагилТеплоСбыт», и в случаях ремонта теплосетей, для переброса сетевой воды с одного района на другой. Смесительные насосные станции обеспечивают соблюдение гидравлических и температурных режимов у потребителей тепла. Повысительные насосные станции обеспечивают передачу обратной воды поставщику.

Для контроля распределения тепловой энергии, в настоящее время, в дополнение к 13 узлам коммерческого учёта на границах с ООО «ТагилТеплоСбыт», были созданы 5 узлов технологического учёта тепловой энергии и теплоносителя:

- Узлы учёта «НСС7а», «Шаумяна-Балакинская», «Попова-Огнеупорная» позволяют измерять передаваемое тепло и теплоноситель на дома частного сектора Тагилстроевского района.
- Узлы учёта «Карла Либкнехта-Западная» и «НСС Восточная» позволяют измерять передаваемое тепло и теплоноситель на дома частного сектора района Красный камень.

На базе приборов учета организована система диспетчеризации насосных станций и котельных. Используется программа «ЛЭРС УЧЁТ», работающая по технологии сервер-клиент. С её помощью опрашиваются 257 счётчиков тепла, ГВС, ХВС, электричества и газа. Система позволяет в режиме реального времени контролировать соблюдение технологического процесса и качество доставки тепловой энергии.

Имеется ещё одна система диспетчеризации для узлов учёта потребителей. Используется программа «ЛЭРС УЧЁТ», работающая по технологии сервер-клиент. С её помощью опрашиваются 346 узлов учёта, принадлежащих потребителям, заключившим договор с НТ МУП «Тагилэнерго».

Передача тепла жителям поселка Руш осуществляется по трубопроводной сети предприятия, протяженностью 4 104,2 метров, в однострубно́м исчислении.

Производство собственной тепловой энергии осуществляется на 5 газовых, 4 угольных и 1 дровяной котельной.

Газовые котельные подключены к общей тепловой сети города.

**Котельная «Трамвайный парк»** имеет установленную/фактическую мощность 36,0/34,10 Гкал/час и присоединенную/договорную нагрузку 37,21 Гкал/час. На котельной установлены котлы ДКВР 10/13 в количестве 4 шт., работающие в водогрейном режиме. Процент износа – 50%. Транспортировка теплоносителя осуществляется по трубопроводной сети, протяженностью 12 854,70 метра в однострубно́м исчислении. Для восполнения дефицита мощностей котельной тепловая энергия и теплоноситель закупается у ООО «ТагилТеплоСбыт».



**Котельная «ПСХ»** имеет установленную/фактическую мощность 68,5/57,71 Гкал/час и присоединенную/договорную нагрузку 40,54 Гкал/час. На котельной установлены котлы КВГМ 30-150 в количестве 2 шт., паровые котлы ДКВР 6,5/13 в количестве 2 шт. Процент износа – 52%. Паровая турбина, мощностью 0,75 мВт/ч, работает на собственные нужды. Для обеспечения горячим водоснабжением потребителей теплоноситель закупается у ООО «ТагилТеплоСбыт», холодная вода закупается у ОАО «ВГОК». Котельная работает на подогрев теплоносителя. Транспортировка теплоносителя осуществляется по трубопроводной сети, протяженностью 61 192,42 метра в однострубно́м исчислении.

**Котельная «Красный Камень»** имеет установленную/фактическую мощность 50,0/44,90 Гкал/час и присоединенную/договорную нагрузку 47,07 Гкал/час. На котельной установлены котлы ДКВР 10/13 в количестве 2 шт., работающие в водогрейном режиме, котёл КВГМ-35-150 1 шт. Процент износа – 43%. Для нужд котельной производится выработка электроэнергии на двух арендованных газопоршневых установках общей мощностью 1 мВт/ч и средней тепловой мощностью 0,7 Гкал/час. Транспортировка теплоносителя осуществляется по трубопроводной сети, протяженностью 36 289,90 метра в однострубно́м исчислении.

**Котельная «Букатино»** имеет установленную/фактическую мощность 9,0/7,98 Гкал/час и присоединенную/договорную нагрузку 10,55 Гкал/час. На котельной установлены три котла ТГ-3-95. Процент износа – 60%. Для восполнения дефицита мощностей котельной тепловая энергия и теплоноситель закупается у ООО «ТагилТеплоСбыт». Транспортировка теплоносителя осуществляется по трубопроводной сети, протяженностью 6 427,6 метра в однострубно́м исчислении.

**Котельная «Верхняя Черемшанка»** имеет установленную/фактическую мощность 3,44/3,44 Гкал/час и присоединенную/договорную нагрузку 3,188 Гкал/час и обеспечивает теплом жителей поселка Верхняя Черемшанка. предприятие вырабатывает и транспортирует тепло по трубопроводной сети протяженностью 8 910,4 метров, в однострубно́м исчислении.

**Газовая котельная «Детский сад №19»**, установленной мощности 0,13 Гкал/ч, осуществляет теплоснабжение детского сада. Присоединенная нагрузка 0,09 Гкал/ч. На котельной установлены 3 газовых котла типа «Beretta Novella 51E» и резервный угольный котел «Энергия-3». Процент износа – 5%. Для передачи тепловой энергии используется трубопроводная сеть протяженностью 136 метров в однострубно́м исчислении.

На территории поселка Евстюниха предприятием осуществляется производство тепловой энергии на угольной котельной «Уральский Огонек», установленной мощности 0,724 Гкал/ч, для обеспечения теплом и горячей водой детского оздоровительного лагеря. На котельной установлено два котла: Энергия-3 и Квр-04. Процент износа – 37%. Присоединенная нагрузка



0,714 Гкал/ч. Транспортировка теплоносителя осуществляется по трубопроводной сети, протяженностью 1 753 метра в однетрубном исчислении.

На территории поселка Черноисточинск предприятие осуществляет выработку тепловой энергии на **угольной котельной «ЧГУ»** для обеспечения теплом и горячей водой Черноисточинского гидроузла и жилого сектора. Котельная имеет установленную мощность 3,28 Гкал/ч, 2 котла ДКВР 2,5/13, присоединенная нагрузка 2,926 Гкал/ч. Процент износа – 81%. Транспортировка теплоносителя осуществляется по трубопроводной сети, протяженностью 3 662 метра в однетрубном исчислении. В связи с газификацией поселка и значительными затратами на производство тепловой энергии угольной котельной планируется установка блочной газовой котельной.

На территории поселка Антоновский предприятие осуществляет выработку тепловой энергии на **угольной котельной «Антоновск»** для обеспечения теплом детского санатория. Котельная имеет установленную мощность 2,06 Гкал/ч, 2 котла Квр-0,8, Энергия-3 и котел Квр-0,25 для работы в летний период, присоединенная нагрузка 1,349 Гкал/ч. Процент износа – 40%. Подключение новых пользователей не планируется. Транспортировка теплоносителя осуществляется по трубопроводной сети, протяженностью 2 729,50 метра в однетрубном исчислении.

На территории поселка Висимо-Уткинск предприятие осуществляет выработку тепловой энергии на **угольной котельной «Висимо-Уткинск»** для обеспечения теплом поселковой школы и здания администрации поселкового совета. Котельная имеет установленную мощность 0,344 Гкал/ч, 2 котла КВСр-0,2К, присоединенная нагрузка 0,134 Гкал/ч. Процент износа – 30%. Транспортировка теплоносителя осуществляется по трубопроводной сети, протяженностью 392 метра в однетрубном исчислении.

На территории села Серебрянка предприятие осуществляет выработку тепловой энергии на **дровяной котельной «Серебрянка»** для обеспечения теплом сельской школы. Котельная имеет установленную мощность 0,516 Гкал/ч, 2 котла КВСр-05К, присоединенная нагрузка 0,205 Гкал/ч. Процент износа – 31%. Транспортировка теплоносителя осуществляется по трубопроводной сети, протяженностью 296,00 метра в однетрубном исчислении.

Для обеспечения передачи тепла от котельных НТ МУП «Тагилэнерго» используется трубопроводная сеть, протяженностью 134,65 километров и 4 насосных станции.

По состоянию на 01.01.2021 Предприятие не имеет дочерних и зависимых хозяйственных предприятий.

Бухгалтерская отчетность предприятия формируется исходя из действующих в Российской Федерации правил бухгалтерского учета и отчетности. Предприятие применяет общий режим налогообложения.

Численность сотрудников организации:

Численность	Чел.		
	На 31.12.2021	На 31.12.2020	На 31.12.2019
Персонал НТ МУП «Тагилэнерго»	365	2	2

Бухгалтерская отчетность сформирована, исходя из требований Федерального закона от 06.12.2011 года № 402-ФЗ «О бухгалтерском учете», в соответствии с правилами составления бухгалтерской отчетности, установленными в Российской Федерации.

## 2. Пояснения к бухгалтерскому балансу.

### 2.1 Нематериальные активы

Бухгалтерский учет НМА ведется на предприятии в соответствии с ПБУ 14/2007. Амортизационные отчисления ведутся линейным способом. Срок полезного использования совпадает со сроком действия нематериальных активов (лицензии, права пользования, патенты и т. п.), который предусмотрен договором, абсолютная величина амортизационных отчислений равна отношению первоначальной стоимости к сроку полезного использования данного вида нематериальных активов. Расшифровка НМА за 2021 год:

По состоянию на 31.12.2021 год в составе НМА состоит антивирусная лицензия на 125 ПК **на сумму 205 тыс. рублей**.

### 2.2 Основные средства

Бухгалтерский учет основных средств осуществляется в соответствии с Положением по бухгалтерскому учету «Учет основных средств» (ПБУ 6/01). Активы стоимостью не более 40 тыс. рублей не учитываются в качестве основных средств и отражаются в составе материально-производственных запасов.

Объекты основных средств, приобретенные за плату, принимаются к бухгалтерскому учету по стоимости, равной сумме расходов на их приобретение и доведение до состояния, пригодного к использованию. Созданные (собранные) объекты основных средств учитываются по стоимости запасных частей, комплектующих, прочих материальных ценностей и т.п., использованных при создании (сборке) этих объектов.

Переоценка основных средств не производится.

Амортизация по объектам основных средств начисляется линейным способом по нормам, исчисленным исходя из срока их полезного использования.

Срок полезного использования объектов основных средств устанавливается в соответствии с Классификатором основных средств от 01.01.2002 года в редакции от 27.12.2019г.

По строке 1150 «Основные средства» бухгалтерского баланса отражены следующие виды основных средств:

тыс. руб.

№	Группа основных средств	Период	На начало года	Поступление	Выбытие	На конец года
1	Здания и сооружения	2021	16 920	197 716	-	214 636
		2020	16 917	3	-	16 920
		2019	16 917	-	-	16 917
2	Машины и оборудования	2021	-	95 821	-	95 821
		2020	-	-	-	-
		2019	-	-	-	-
3	Транспортные средства	2021	-	16 151	-	16 151
		2020	-	-	-	-
		2019	-	-	-	-
4	Земельные участки	2021	-	-	-	-
		2020	-	-	-	-
		2019	-	-	-	-
5	Прочие	2021	128	27 699	-	27 827
		2020	128	-	-	128
		2019	128	-	-	128
6	Передаточные устройства (сети)	2021	-	1 058 274	-	1 058 274
		2020	-	-	-	-
		2019	-	-	-	-
Итого		2021	17 048	1 395 661	-	1 412 709
		2020	17 045	3	-	17 048
		2019	17 045	-	-	17 045

Амортизация основных средств:

тыс. руб.

№	Группа основных средств	На 31.12.2021г.	На 31.12.2020г.	На 31.12.2019г.
1	Здания и сооружения	38 913	4 908	4 237
2	Машины и оборудования	69 664	-	-
3	Транспортные средства	15 114	-	-
4	Прочие	24 058	92	84
5	Передаточные устройства	772 159	-	-
	<b>Итого</b>	<b>919 908</b>	<b>5 000</b>	<b>4 321</b>



Принятые организацией сроки полезного использования основных средств:

№	Группа основных средств	Срок полезного использования
1	Здания и сооружения	От 20 лет и свыше 30 лет
2	Машины и оборудование	От 3 лет до 20 лет
3	Транспортные средства	От 5 лет до 10 лет
4	Передаточные устройства	От 5 лет и свыше 30 лет
5	Прочие	От 2 лет до 15 лет

### 2.3 Отложенные налоговые активы

Отложенные налоговые активы учитываются и отражаются в бухгалтерском балансе в соответствии с Положением по бухгалтерскому учету «Учет расчетов по налогу на прибыль организаций» ПБУ 18/02. В тыс. руб.

№	Наименование показателя	На 31.12.2021г	На 31.12.2020г	На 31.12.2019г
1	Отложенные налоговые активы	1 411	754	754

### 2.4 Прочие внеоборотные активы

В составе прочих внеоборотных активов учитываются затраты по приобретению объектов основных средств, нематериальных активов и других внеоборотных активов, не введенных в эксплуатацию.

тыс. руб.

№	Наименование показателя	На 31.12.2021	На 31.12.2020	На 31.12.2019
1	Незавершенные капитальные вложения	620	-	-

### 2.5 Запасы

Бухгалтерский учет материально-производственных запасов (МПЗ) осуществляется в соответствии с ФСБУ 5/2019.

Приобретенные МПЗ принимаются на учет по фактической себестоимости, списание материалов осуществляется по средней себестоимости.

В составе МПЗ также отражаются активы, в отношении которых выполняются условия, предъявляемые к основным средствам ПБУ 6/01, и стоимостью до 40 тыс. рублей за единицу.

По строке 1210 «Запасы» бухгалтерского баланса отражены:

тыс. руб.

№	Наименование показателя	На 31.12.2021г	На 31.12.202 0г	На 31.12.2019г
1	Сырье, материалы и другие аналогичные ценности	36 359	-	-
2	Топливо	4 057	-	-
3	Спецодежда	2 651	-	-
4	Зап.части	199	-	-
5	Прочие запасы и материалы	2 389	-	90
	<b>Итого</b>	<b>45 655</b>	<b>-</b>	<b>90</b>

## 2.6 Налог на добавленную стоимость по приобретенным ценностям

По данной строке (1220) бухгалтерского баланса отражена сумма НДС по произведенным авансовым платежам в пользу поставщиков материалов и услуг не принявших к вычету, в следствии отсутствия счетов-фактур от поставщиков.

тыс. руб.

№	Наименование показателя	На 31.12.2021г	На 31.12.202 0г	На 31.12.2019г
1	НДС	78	0	0

## 2.7 Дебиторская задолженность

По данной строке бухгалтерского баланса отражена долгосрочная и краткосрочная дебиторская задолженность организации.

В составе дебиторской задолженности отражены следующие имущественные права:

тыс. руб.

№	Виды краткосрочной задолженности	На 31.12.2021г	На 31.12.202 0г	На 31.12.2019г
1.	<b>Долгосрочная дебиторская задолженность</b>	-	-	-
2.	<b>Краткосрочная дебиторская задолженность</b>	<b>177 880</b>	<b>901</b>	<b>1 100</b>
2.1	Расчеты с покупателями и заказчиками, в том числе:	177 015	847	1 040
2.1.1	За выполненные работы и услуги	177 015	847	1040
2.2	Расчеты по прочим операциям в том числе:			
2.2.1	Прочие дебиторы	865	54	60
2.2.2	Расчеты с дебиторами по работе по ПИР			
3.	<b>Резерв по сомнительным долгам</b>	<b>0</b>	<b>0</b>	<b>0</b>
	<b>Итого</b>	<b>177 800</b>	<b>901</b>	<b>1 100</b>

Основными группами потребителей являются:

Федеральный бюджет

Областной бюджет

Городской бюджет

Предприятия коммунального хозяйства (МУПы)

ГСК

Коммерческие предприятия

Население МКД и частный сектор.

Управляющие компании и ТСЖ.

## 2.8 Денежные средства

По строке 1250 «Денежные средства» бухгалтерского баланса отражены остатки денежных средств организации, находящиеся в кассе, на рублевых и валютных счетах в банках, а также денежные средства, находящиеся в пути.

тыс. руб.

№	Денежные средства	На 31.12.2021г	На 31.12.2020г	На 31.12.2019г
1	Касса	0	0	0
2	Расчетные счета	19 726	2 462	1629
3	Денежные средства в пути	11 505	0	0
	<b>Итого</b>	<b>31 231</b>	<b>2 462</b>	<b>1 629</b>

## 2.9 Уставный капитал

По строке 1310 «Уставный капитал (складочный капитал, уставный фонд, вклады товарищей)» отражается величина уставного капитала организации.

тыс. руб.

№	Наименование показателя	На 31.12.2021г	На 31.12.2020г	На 31.12.2019г
1	Уставный капитал	1 585	1 623	1 623

В 2021 году размер уставного капитала приведен в соответствие с Постановлением Администрации города Нижний Тагил № 762 от 16.04.2013 года.

## 2.11 Резервный капитал

По строке 1360 «Резервный капитал» отражаются суммы переданного Резервного фонда при слиянии с МУП «БТИ» ОТ 19.06.2019 г.

тыс. руб.

№	Наименование показателя	На 31.12.2021г	На 31.12.2020г	На 31.12.2021г
1	Переоценка внеоборотных активов	53	53	53



## 2.12 Добавочный капитал (без переоценки)

По строке 1350 «Добавочный капитал (без переоценки)» бухгалтерского баланса отражена сумма прочих операции, увеличивающие добавочный капитал, а именно имущество, полученное на праве хозяйственного ведения, согласно Распоряжений и Постановлений Администрации г. Нижний Тагил.

тыс. руб.

№	Наименование показателя	На 31.12.2021г	На 31.12.2020г	На 31.12.2019г
1	Имущество, полученное на праве хозяйственного ведения	553 023	16 917	16 917
	<b>Итого</b>	<b>553 023</b>	<b>16 917</b>	<b>16 917</b>

## 2.13 Нераспределенная прибыль (непокрытый убыток)

По строке 1370 «Нераспределенная прибыль (непокрытый убыток)» отражается информация о нераспределенной прибыли (непокрытом убытке).

тыс. руб.

№	Наименование организации	На 31.12.2021г	На 31.12.2020г	На 31.12.2019г
1	Нераспределенная прибыль	16 656	(2 942)	(3 543)

## 2.14 Отложенные налоговые обязательства

Строка 1420 «Отложенные налоговые обязательства» бухгалтерского баланса формируется в соответствии с требованиями Положения по бухгалтерскому учету «Учет расчетов по налогу на прибыль организаций» ПБУ 18/02.

тыс. руб.

№	Наименование показателя	На 31.12.2021г	На 31.12.2020г	На 31.12.2019г
1	Отложенные налоговые обязательства	593	0	0

## 2.15 Кредиторская задолженность

По строке 1520 «Кредиторская задолженность» бухгалтерского баланса отражены следующие имущественные права:

тыс. руб.

№	Кредитор	На 31.12.2021г	На 31.12.2020г	На 31.12.2019г
1	Поставщики и подрядчики	136 395	314	380
2	Задолженность перед персоналом организации	8 704		
3	Задолженность перед государственными внебюджетными фондами	4 435	40	65
4	Задолженность по налогам и сборам	27 681	159	803

5	Прочие кредиторы	755		
	<b>Итого</b>	<b>177 970</b>	<b>513</b>	<b>1 248</b>

Основными поставщиками топливно-энергетических ресурсов являются:

АО «Уралсевергаз-независимая газовая компания»

АО «Газэкс»

АО НТЭСК

АО «Энергосбыт Плюс»

ООО «Металлэнергофинанс»

ООО ТагилТеплоСбыт

### 3.0 Пояснения к отчету о финансовых результатах

#### 3.1 Выручка от продажи товаров, продукции, работ и услуг

Выручка от продажи товаров (продукции) и оказания услуг (выполнения работ) признается по мере отгрузки товаров (продукции) или оказания услуг (выполнения работ) покупателям (заказчикам) и предъявления им расчетных документов. Выручка отражается в отчете о прибылях и убытках за минусом налога на добавленную стоимость, таможенных пошлин и других аналогичных обязательных платежей.

Структура выручки по видам представлена в таблице ниже:

тыс. руб.

№	Наименование показателя	За 2021 г	За 2020 г
1	Доходы по основной деятельности предприятия	292 303	3 012

#### 3.2 Себестоимость продаж

Структура себестоимости реализованной продукции (работ, услуг) представлена в таблице ниже:

тыс. руб.

№	Наименование показателя	За 2021 г	За 2020 г
1	Материальные затраты	187 006	0
2	Амортизация осн. производственных фондов, НМА	10 191	677
3	Расходы на оплату труда	41 174	1003
4	Отчисления на социальное страхование	12 584	306
5	Прочие	13 820	1 171
	<b>Итого</b>	<b>264 775</b>	<b>3 157</b>

Расшифровка по статьям исполнения бюджет доходов и расходов по основной деятельности  
предприятия за 2021 год.

Тыс.руб

№	Статья бюджета	Факт исполнения бюджета
<b>1</b>	<b>Выручка от реализации, в т.ч.:</b>	<b>292 303,0</b>
1.1	Предоставление в аренду нежилых помещений	1 729,8
1.2	Компенсация коммунальных услуг с арендатора (хол.вода)	9,2
1.4	Кадастровые работы для физ. лиц	-
1.7	Компенсация коммунальных услуг с арендатора (тепловая энергия)	564,5
1.8	Коммерческие организации	134 823,8
1.8.1	ООО "ТагилТеплоСбыт"	108 437,2
1.8.2	МУП "Тагилэнерго"	26 386,6
1.9	Федеральный бюджет	31 263,7
1.10	Областной бюджет	9 781,0
1.11	Городской бюджет	14 231,6
1.12	МУПы	1 303,7
1.13	Население (ЕРЦП) + частный сектор	97 415,6
1.14	УК + ТСЖ	894,0
1.15	ГСК	286,0
<b>2</b>	<b>Себестоимость реализованной продукции, в т.ч.:</b>	<b>245 677,1</b>
<b>2.1</b>	<b>Прямые расходы (сч.20)</b>	<b>230 959,7</b>
2.1.1	сырье и материалы	1 694,2
2.1.1	заработная плата основного персонала	19 859,0
2.1.2	страховые взносы от заработной платы	6 149,7
2.1.3	энергоресурсы	185 058,1
2.1.3.1	топливо	59 882,2
2.1.3.2	электроэнергия	35 972,3
2.1.3.3	теплоэнергия	81 933,6
2.1.3.4	вода	172,0
2.1.5.7	ГАЗ	2 276,5
2.1.5.8	теплоноситель	4 821,5
2.1.4	амортизационные отчисления	9 916,4
2.1.5	услуги сторонних организаций	1 608,6
2.1.7.1	ремонт	139,7



2.1.5.1	связь	114,0
2.1.5.2	нотариальные услуги	9,0
2.1.5.4	интернет	13,1
2.1.7.9	проведение замеров выбросов от источников и пробы горячей воды	-
2.1.7.10	охрана объектов	848,4
2.1.7.12	прочие услуги сторонних организаций промышленного характера	484,3
2.1.7.13	земельный налог	-
2.1.8	оценочное обязательство по отпускам персонала	-
2.1.10	лизинг, аренда	6 663,3
2.1.11	прочие прямые расходы	10,3
2.1.11.1	прочие расходы	2,9
2.1.11.2	Расходы будущих периодов (затраты на ПО Контур.Экстерн)	7,4
<b>2.2</b>	<b>Общепроизводственные расходы (сч.25)</b>	<b>5 840,1</b>
2.2.2	заработная плата вспомогательного персонала (РСС)	4 370,4
2.2.3	страховые взносы от заработной платы	1 322,1
2.2.4	энергоресурсы	135,3
2.2.4.1	теплоэнергия	113,9
2.2.4.2	вода	19,7
2.2.4.3	теплоноситель	1,7
2.2.6	услуги сторонних организаций	12,2
2.2.6.4	услуги связи	12,2
2.2.8	прочие общепроизводственные расходы	-
2.2.8.1	оценочное обязательство по отпускам персонала	-
<b>2.3</b>	<b>Расходы вспомогательных производств (сч.23)</b>	<b>8 877,4</b>
2.3.1	материалы на общепроизводственные нужды и РСО	539,9
2.3.2	заработная плата вспомогательного (РСС)	5 887,7
2.3.3	страховые взносы	1 784,8
2.3.4	энергоресурсы	1,4

2.3.4.1	теплоэнергия	1,2
2.3.4.4	теплоноситель	0,2
2.3.5	амортизационные отчисления	227,6
2.3.6	услуги сторонних организаций	208,2
2.3.6.3	услуги сторонних организаций	199,9
2.3.6.5	услуги связи	6,2
2.3.6.6	транспортный налог	2,0
2.3.7	лизинг, аренда	227,8
2.3.8	прочие расходы вспомогательного производства	-
2.3.8.2	оценочное обязательство по отпускам персонала	-
<b>3</b>	<b>Валовая прибыль</b>	<b>46 625,9</b>
<b>4</b>	<b>Управленческие расходы (сч.26)</b>	<b>19 097,8</b>
4.1	материалы на административно-хозяйственные нужды	318,9
4.2	заработная плата	11 056,7
4.3	страховые взносы от заработной платы	3 327,3
4.4	энергоресурсы	556,8
4.1.1	электроэнергию	178,6
4.1.2	вода	15,6
4.1.3	теплоноситель	3,5
4.1.4	теплоэнергия	359,2
4.5	амортизационные отчисления	47,1
4.1	налоги	-
4.9	услуги сторонних организаций	953,3
4.9.1	ремонт	3,2
4.9.2	охрана объектов	458,7
4.9.3	услуги связи	108,7
4.9.4	программное обеспечение	-
4.9.5	информационно-консультационные услуги	370,8
4.9.7	кассовое обслуживание	2,5
4.9.8	вывоз ТБО	9,3
4.9.10	содержание вычислительной техники	-
4.10	лизинг, аренда	-
4.11	прочие управленческие расходы	2 837,5

4.11.1	прочие расходы	264,2
4.11.3	услуги по дератизации, дезинсекции	-
4.11.4	агентские вознаграждения	2 521,4
4.11.5	расходы на охрану труда	-
4.11.6	расходы на подготовку кадрового персонала	51,9
4.11.7	оценочное обязательство по отпускам персонала	-
<b>5</b>	<b>Прибыль от продаж</b>	<b>27 528,1</b>
<b>6</b>	<b>Прочие доходы (сч.91.1)</b>	<b>1 373,6</b>
<b>7</b>	<b>Прочие расходы (сч.91.2)</b>	<b>4 374,2</b>
<b>8</b>	<b>Прибыль/убыток до налогообложения</b>	<b>24 527,5</b>
<b>9</b>	<b>Налог на прибыль (ОНА, ОНО)</b>	<b>4 909,0</b>
<b>10</b>	<b>Чистая прибыль/убыток</b>	<b>19 618,5</b>
<b>11</b>	<b>Рентабельность по чистой прибыли (%)</b>	<b>6,7</b>

### 3.3 Прочие доходы и расходы

Прочие доходы включают поступления по договорам предоставленного в аренду имущества, бюджетное финансирование(субсидии) и другие операции.

Прочие доходы:

тыс. руб.

№	Наименование видов прочих доходов	За 2021 г	За 2020 г
1	Доходы от участия в других организациях	557	104
2	Проценты к получению	153	74
3	Доходы от сдачи в аренду имущества	615	-
4	Прочие доходы	48	821
	<b>ИТОГО</b>	<b>1373</b>	<b>999</b>

В составе прочих расходов отражены штрафы, пени, неустойки, услуги банка, убытки прошлых лет, выявленные в отчетном периоде, а также иные расходы организации.

Прочие расходы:

В тыс.руб.

№	Наименование видов прочих расходов	За 2021 год	За 2020 год
1	Судебные расходы (госпошлины)	285	-
2	Налог на имущество предприятий	3 297	-
3	Прочие расходы, не связанные с основным видом деятельности предприятия	792	157
	<b>Итого</b>	<b>4 374</b>	<b>157</b>



### 3.4 Отложенные налоговые активы, отложенные налоговые обязательства.

В данном разделе отчета о финансовых результатах отражены доходы и расходы, связанные с изменением налоговых обязательств организации. Текущим налогом на прибыль признается налог на прибыль для целей налогообложения, определяемый исходя из величины условного расхода (условного дохода), скорректированной на суммы постоянного налогового обязательства (актива), увеличения или уменьшения отложенного налогового актива и отложенного налогового обязательства отчетного периода.

тыс. руб.

№	Наименование показателя	За 2021 г	За 2020 г
1	Текущий налог на прибыль	(4 973)	(118)
2	Отложенный налог на прибыль	64	-

### 3.5 Чистая прибыль (убыток) отчетного периода

По строке 2400 «Чистая прибыль (убыток) отчетного периода» отчета о финансовых результатах отражается сумма чистой прибыли (непокрытого убытка) организации.

тыс. руб.

№	Наименование показателя	За 2021 г	За 2020 г
1	Чистая прибыль(убыток)	19 618	579

### 3.6. Нераспределенная прибыль (непокрытый убыток)

по Разделу III. Капитал и резервы в бухгалтерском балансе предприятия составляет:

тыс. руб.

№	Наименование показателя	За 2021 г	За 2020 г
1	Нераспределенная прибыль (убыток) стр. 1370 Ф № 1	16 656	(2 942)

## 4. Прочие пояснения

### 4.1 Операции со связанными сторонами

В соответствии с ПБУ 11/2008 «Информация о связанных сторонах»: связанными сторонами являются юридические и (или) физические лица, способные оказывать влияние на деятельность организации, составляющей бухгалтерскую отчетность, или на деятельность которых организация, составляющая бухгалтерскую отчетность, способна оказывать влияние. К таким лицам, в первую очередь, относятся лица, которые являются аффилированными лицами в соответствии с законодательством Российской Федерации.

В соответствии с требованиями Закона РСФСР от 22.03.1991 № 948-1 «О конкуренции и ограничении монополистической деятельности на товарных рынках» аффилированные лица –

физические и юридические лица, способные оказывать влияние на деятельность юридических и (или) физических лиц, осуществляющих предпринимательскую деятельность. Аффилированными лицами юридического лица являются среди прочего лица, принадлежащие к той группе лиц, к которой принадлежит данное юридическое лицо.

Операции со связанными сторонами на предприятие отсутствуют.

#### 4.2 Информация о размере вознаграждения основному управленческому персоналу

Ключевой управленческий персонал НТ МУП «Тагилэнерго» в 2021 году состоит:


- директор Пшизов Р.Х по 04.10.2021 г.


-директор Чернушевич Д.Л. с 05.10.2021г. по настоящее время.

Ключевому управленческому персоналу выплачивается оклад, установленный в трудовом договоре, так же производятся отчисления и оплаты по страховым взносам, все виды начислений отражаются в отчете о финансовых результатах в составе себестоимости.

#### 4.3 События после отчетной даты

События после отчетной даты отсутствуют.

Директор  Чернушевич Д.Л.

Главный бухгалтер  Бондарь Е.В.

«25» марта 2022 г.

М.П.

# Пояснительная записка к бухгалтерской отчетности

## 1. Сведения об организации

Наименование юридического лица:

НИЖНЕТАГИЛЬСКОЕ МУНИЦИПАЛЬНОЕ УНИТАРНОЕ ПРЕДПРИЯТИЕ "ТАГИЛЭНЕРГО"

Идентификационный номер налогоплательщика (ИНН): 6623000144

Код причины постановки на учет (КПП): 662301001

Основным видом деятельности, который является преобладающим и имеет приоритетное значение для организации, является производство пара и горячей воды (тепловой энергии) котельными (ОКВЭД 35.30.14).

## 2. Анализ финансового положения НИЖНЕТАГИЛЬСКОЕ МУНИЦИПАЛЬНОЕ УНИТАРНОЕ ПРЕДПРИЯТИЕ "ТАГИЛЭНЕРГО"

### 2.1. Структура имущества и источники его формирования

Показатель	Значение показателя				Изменение за анализируемый период	
	в тыс. руб.		в % к валюте баланса		тыс. руб. (гр.3- гр.2)	± % ((гр.3- гр.2) : гр.2)
	31.12.2020	31.12.2021	на начало анализируемого периода (31.12.2020)	на конец анализируемого периода (31.12.2021)		
<b>Актив</b>						
1. Внеоборотные активы	12 801	495 036	79,2	66	+482 235	+38,7 раза
в том числе: основные средства	12 047	492 800	74,5	65,7	+480 753	+40,9 раза
нематериальные активы	–	205	–	<0,1	+205	–
2.оборотные, всего	3 363	254 844	20,8	34	+251 481	+75,8 раза
в том числе: запасы	–	45 655	–	6,1	+45 655	–
дебиторская задолженность	901	177 880	5,6	23,7	+176 979	+197,4 раза
денежные средства и краткосрочные финансовые вложения	2 462	31 231	15,2	4,2	+28 769	+12,7 раза
<b>Пассив</b>						
1. Собственный капитал	15 651	571 317	96,8	76,2	+555 666	+36,5 раза
2. Долгосрочные обязательства, всего	–	593	–	0,1	+593	–

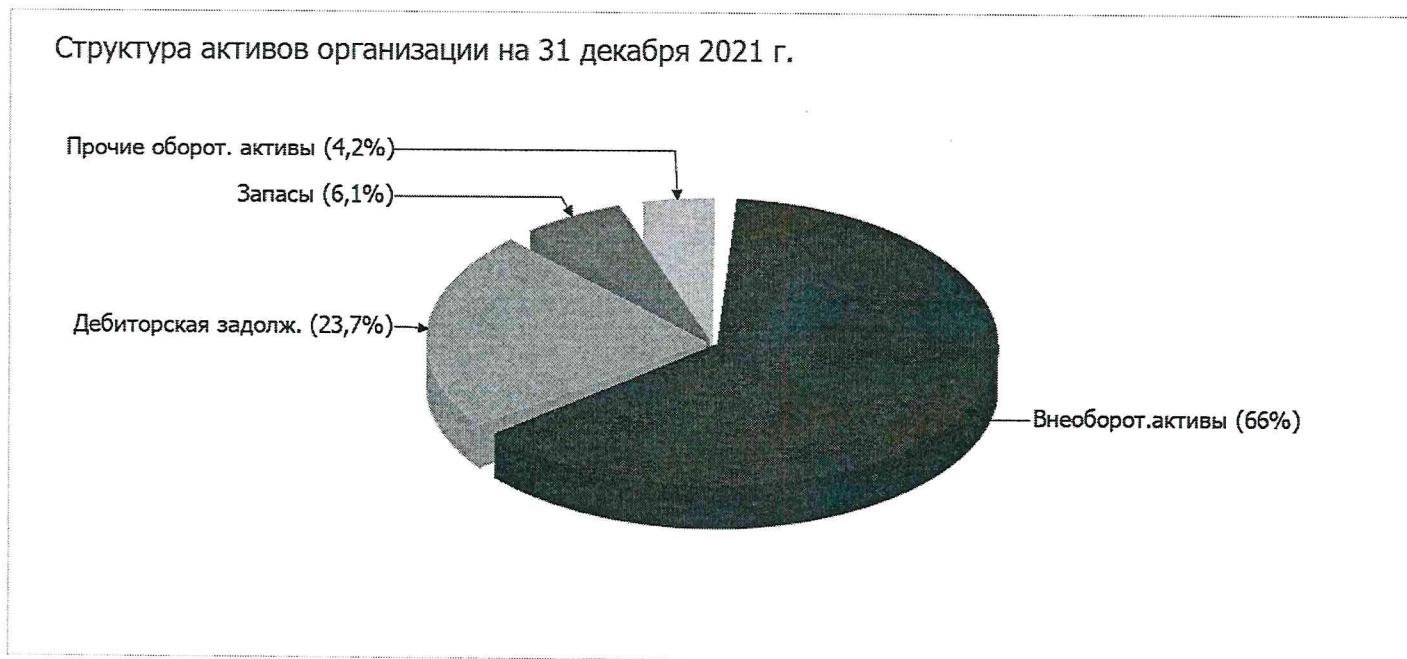


Показатель	Значение показателя				Изменение за анализируемый период	
	в тыс. руб.		в % к валюте баланса		тыс. руб. (гр.3- гр.2)	± % ((гр.3- гр.2) : гр.2)
	31.12.2020	31.12.2021	на начало анализируемого периода (31.12.2020)	на конец анализируемого периода (31.12.2021)		
в том числе: заемные средства	-	-	-	-	-	-
3. Краткосрочные обязательства*, всего	513	177 970	3,2	23,7	+177 457	+346,9 раза
в том числе: заемные средства	-	-	-	-	-	-
Валюта баланса	16 164	749 880	100	100	+733 716	+46,4 раза

\* Без доходов будущих периодов, возникших в связи с безвозмездным получением имущества и государственной помощи, включенных в собственный капитал.

Из представленных в первой части таблицы данных видно, что по состоянию на 31.12.2021 в активах организации доля текущих активов составляет одну треть, а внеоборотных средств, соответственно, две третьих. Активы организации за весь период существенно увеличились (в 46,4 раза). Отмечая значительный рост активов, необходимо учесть, что собственный капитал увеличился в меньшей степени – в 36,5 раза. отстающее увеличение собственного капитала относительно общего изменения активов является негативным показателем.

На диаграмме ниже представлена структура активов организации в разрезе основных групп:



Рост величины активов организации связан, в основном, с ростом следующих позиций актива бухгалтерского баланса (в скобках указана доля изменения статьи в общей сумме всех положительно изменившихся статей):

- основные средства – 480 753 тыс. руб. (65,5%)
- дебиторская задолженность – 176 979 тыс. руб. (24,1%)
- запасы – 45 655 тыс. руб. (6,2%)

Одновременно, в пассиве баланса наибольший прирост наблюдается по строкам:

- добавочный капитал (без переоценки) – 536 106 тыс. руб. (73,1%)
- кредиторская задолженность – 177 457 тыс. руб. (24,2%)

Среди отрицательно изменившихся статей баланса можно выделить "уставный капитал (складочный капитал, уставный фонд, вклады товарищей)" в пассиве (-38 тыс. руб. ).

собственный капитал организации на 31 декабря 2021 г. равнялся 571 317,0 тыс. руб. собственный капитал организации за весь анализируемый период стремительно вырос (+555 666,0 тыс. руб.).

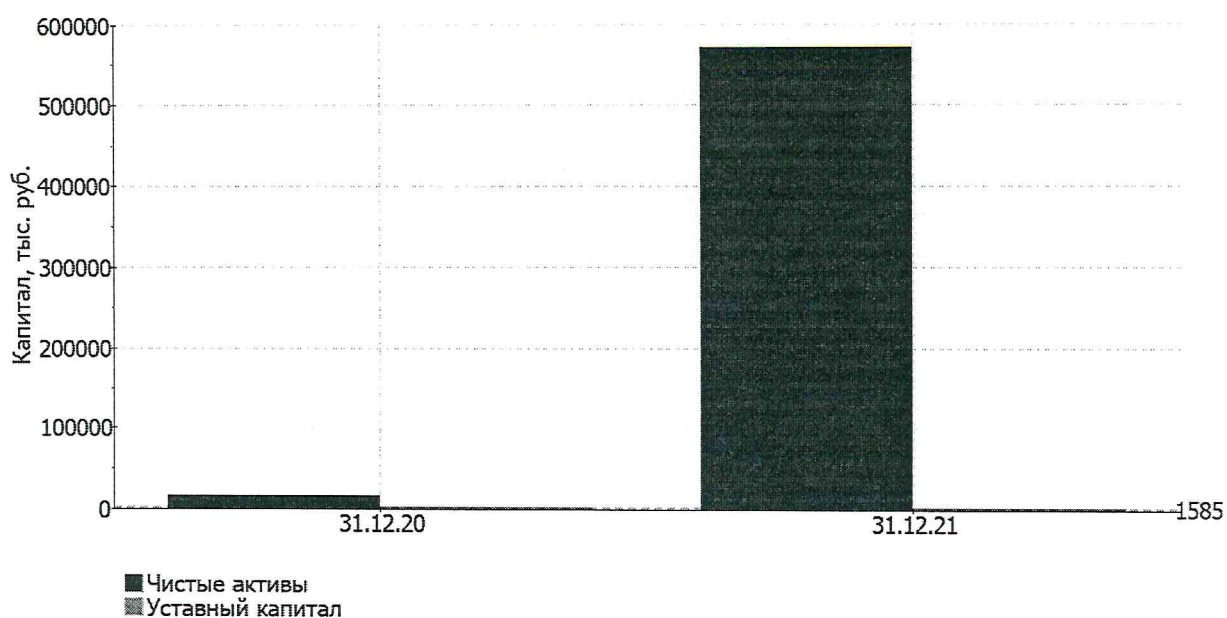
## 2.2. Чистые активы организации

Показатель	Значение показателя				Изменение	
	в тыс. руб.		в % к валюте баланса		тыс. руб. (гр.3- гр.2)	± % ((гр.3- гр.2) : гр.2)
	31.12.2020	31.12.2021	на начало анализируемого периода (31.12.2020)	на конец анализируемого периода (31.12.2021)		
1. Чистые активы	15 651	571 317	96,8	76,2	+555 666	+36,5 раза
2. Уставный капитал	1 623	1 585	10	0,2	-38	-2,3
3. Превышение чистых активов над уставным капиталом (стр.1-стр.2)	14 028	569 732	86,8	76	+555 704	+40,6 раза

Чистые активы организации на 31.12.2021 намного (в 360,5 раза) превышают уставный капитал. Такое соотношение положительно характеризует финансовое положение, полностью удовлетворяя требованиям нормативных актов к величине чистых активов организации. Более того, определив текущее состояние показателя, следует отметить увеличение чистых активов в 36,5 раза за год. Превышение чистых активов над уставным капиталом и в то же время их увеличение за период говорит о хорошем финансовом положении организации по данному признаку. На следующем графике наглядно представлена динамика чистых активов и уставного капитала организации.



Динамика чистых активов и уставного капитала



## 2.3. Анализ финансовой устойчивости организации


### 2.3.1. Основные показатели финансовой устойчивости организации

Показатель	Значение показателя		Изменение показателя (гр.3-гр.2)	Описание показателя и его нормативное значение
	31.12.2020	31.12.2021		
Коэффициент автономии	0,97	0,76	-0,21	Отношение собственного капитала к общей сумме капитала. нормальное значение для данной отрасли: 0,5 и более (оптимальное 0,6-0,75).
Коэффициент обеспеченности собственными оборотными средствами	0,85	0,3	-0,55	Отношение собственных оборотных средств к оборотным активам. нормальное значение: не менее 0,1.
Коэффициент покрытия инвестиций	0,97	0,76	-0,21	Отношение собственного капитала и долгосрочных обязательств к общей сумме капитала. нормальное значение: 0,75 и более.
Коэффициент маневренности собственного капитала	0,18	0,13	-0,05	Отношение собственных оборотных средств к источникам собственных средств. нормальное значение: не менее 0,1.
Коэффициент обеспеченности запасов	-	1,67	+1,67	Отношение собственных оборотных средств к стоимости запасов. нормальное значение: 0,5 и более.
Коэффициент краткосрочной задолженности	1	1	-	Отношение краткосрочной задолженности к общей сумме задолженности.



Коэффициент автономии организации по состоянию на 31.12.2021 составил 0,76. Данный коэффициент характеризует степень зависимости организации от заемного капитала. Полученное здесь значение говорит о неоправданно высокой доли собственного капитала (76%) в общем капитале; предприятие слишком осторожно относится к привлечению заемных денежных средств. за весь рассматриваемый период снижение коэффициента автономии составило 0,21.

Структура капитала организации представлена ниже на диаграмме:



за весь анализируемый период коэффициент обеспеченности собственными оборотными средствами стремительно снизился – с 0,85 до 0,3 (т. е. на 0,55). коэффициент на последний день анализируемого периода (31.12.2021) демонстрирует вполне соответствующее нормальному значению.

коэффициент покрытия инвестиций за весь анализируемый период снизился на 0,21, с 0,97 до 0,76. Значение коэффициента на 31.12.2021 соответствует нормативному значению (доля собственного капитала и долгосрочных обязательств в общей сумме капитала организации составляет 76%).

на 31 декабря 2021 г. коэффициент обеспеченности материальных запасов составил 1,67, при том что по состоянию на 31.12.2020 коэффициент обеспеченности материальных запасов составлял – (т.е. произошло увеличение на 1,67). по состоянию на 31.12.2021 значение коэффициента обеспеченности материальных запасов можно характеризовать как очень хорошее.

По коэффициенту краткосрочной задолженности видно, что величина краткосрочной кредиторской задолженности организации значительно превосходит величину долгосрочной задолженности (99,7% и 0,3% соответственно). При этом за год доля долгосрочной задолженности фактически не изменилась.

## 2.4. Ликвидность

Показатель ликвидности	Значение показателя		Изменение показателя (гр.3 - гр.2)	Расчет, рекомендованное значение
	31.12.2020	31.12.2021		
1. Коэффициент текущей (общей) ликвидности	6,56	1,43	-5,13	Отношение текущих активов к краткосрочным обязательствам. нормальное значение для данной отрасли: не менее 1,7.
2. Коэффициент быстрой (промежуточной) ликвидности	6,56	1,17	-5,39	Отношение ликвидных активов к краткосрочным обязательствам. нормальное значение: 1 и более.



Показатель ликвидности	Значение показателя		Изменение показателя (гр.3 - гр.2)	Расчет, рекомендованное значение
	31.12.2020	31.12.2021		
3. Коэффициент абсолютной ликвидности	4,8	0,18	-4,62	Отношение высоколиквидных активов к краткосрочным обязательствам. нормальное значение: 0,2 и более.

[На конец периода] коэффициент текущей ликвидности имеет значение ниже нормы (1,43 против нормативного значения 1,7). При этом нужно обратить внимание на имевшее место за весь рассматриваемый период негативное изменение – коэффициент снизился на -5,13.

Коэффициент быстрой ликвидности имеет значение, укладывающееся в норму (1,17). Это свидетельствует о достаточности ликвидных активов (т. е. наличности и других активов, которые можно легко обратить в денежные средства) для погашения краткосрочной кредиторской задолженности.

Ниже нормы оказался коэффициент абсолютной ликвидности (0,18 при норме 0,2). Более того следует отметить отрицательную динамику показателя – за последний год коэффициент снизился на -4,62.

### 3. Анализ эффективности деятельности организации

#### 3.1. Обзор результатов деятельности

В приведенной ниже таблице обобщены основные финансовые результаты деятельности НИЖНЕТАГИЛЬСКОЕ МУНИЦИПАЛЬНОЕ УНИТАРНОЕ ПРЕДПРИЯТИЕ "ТАГИЛЭНЕРГО" за весь анализируемый период и аналогичный период прошлого года.

Как видно из "Отчета о финансовых результатах", за год организация получила прибыль от продаж в размере 27 528 тыс. руб., что составило 9,4% от выручки. В прошлом периоде, напротив, имел место убыток в сумме 145 тыс. руб.

По сравнению с прошлым периодом в текущем выросла как выручка от продаж, так и расходы по обычным видам деятельности (на 289 291 и 261 618 тыс. руб. соответственно). Причем в процентном отношении изменение выручки (+9 604,6%) опережает изменение расходов (+8 286,9%)

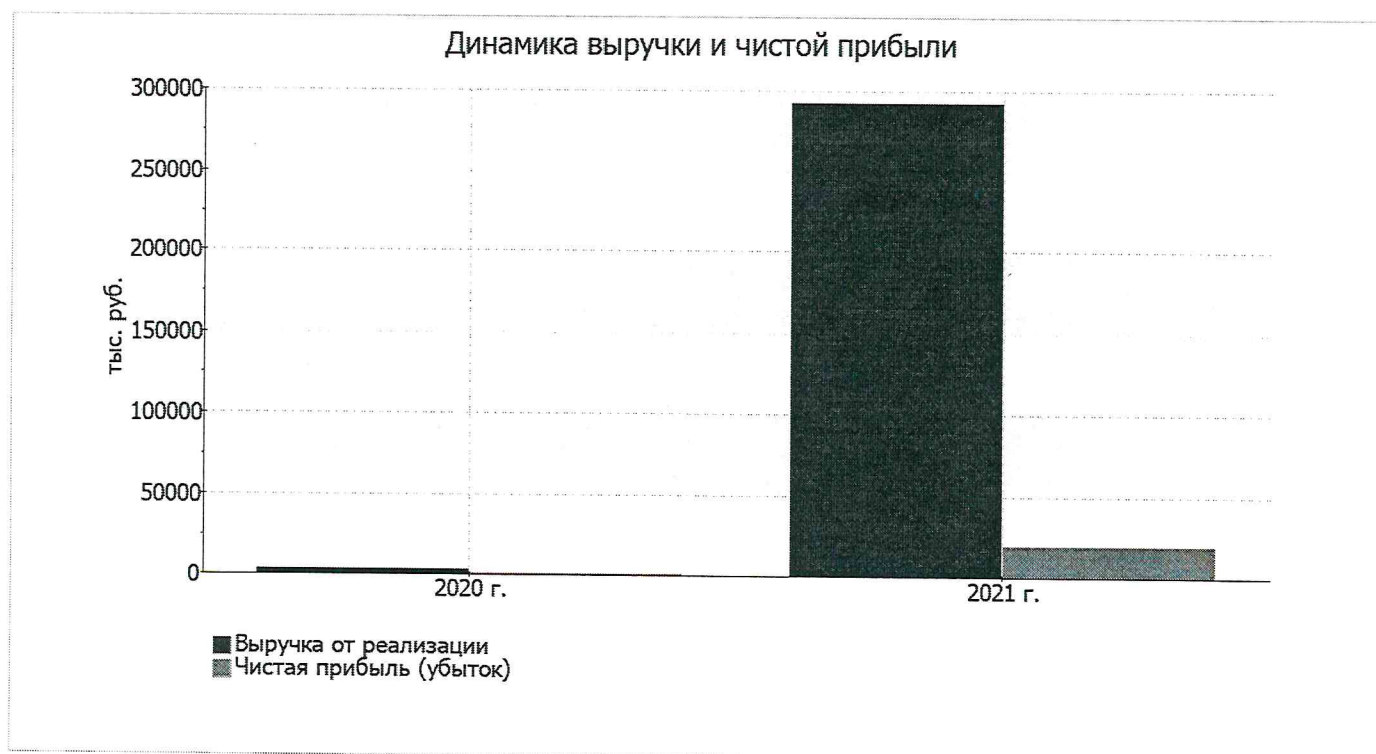
Изучая расходы по обычным видам деятельности, следует отметить, что организация, в отличие от прошлого года, не использовала возможность учитывать общехозяйственные расходы в качестве условно-постоянных, включая их ежемесячно в себестоимость производимой продукции (выполняемых работ, оказываемых услуг). Поэтому показатель "Управленческие расходы" за отчетный период в форме №2 отсутствует.

убыток от прочих операций за весь анализируемый период составил 3 001 тыс. руб., что на 3 843 тыс. руб. меньше, чем сальдо прочих доходов-расходов за аналогичный период прошлого года.

Показатель	Значение показателя, тыс. руб.		Изменение показателя		Средне- годовая величина, тыс. руб.
	2020 г.	2021 г.	тыс. руб. (гр.3 - гр.2)	± % ((3-2) : 2)	
1. Выручка	3 012	292 303	+289 291	+97 раз	147 658
2. Расходы по обычным видам деятельности	3 157	264 775	+261 618	+83,9 раза	133 966
3. Прибыль (убыток) от продаж (1-2)	-145	27 528	+27 673	↑	13 692
4. Прочие доходы и расходы, кроме процентов к уплате	842	-3 001	-3 843	↓	-1 080

Показатель	Значение показателя, тыс. руб.		Изменение показателя		Средне- годовая величина, тыс. руб.
	2020 г.	2021 г.	тыс. руб. (гр.3 - гр.2)	± % ((3-2) : 2)	
5. ЕВІТ (прибыль до уплаты процентов и налогов) (3+4)	697	24 527	+23 830	+35,2 раза	12 612
6. Проценты к уплате	-	-	-	-	-
7. Налог на прибыль, изменение налоговых активов и прочее	-118	-4 909	-4 791	↓	-2 514
8. Чистая прибыль (убыток) (5-6+7)	579	19 618	+19 039	+33,9 раза	10 099
Справочно: Совокупный финансовый результат периода	579	19 618	+19 039	+33,9 раза	10 099
Изменение за период нераспределенной прибыли (непокрытого убытка) по данным бухгалтерского баланса (измен. стр. 1370)	x	19 598	x	x	x

Ниже на графике наглядно представлено изменение выручки и прибыли НИЖНЕТАГИЛЬСКОЕ МУНИЦИПАЛЬНОЕ УНИТАРНОЕ ПРЕДПРИЯТИЕ "ТАГИЛЭНЕРГО" в течение всего анализируемого периода.





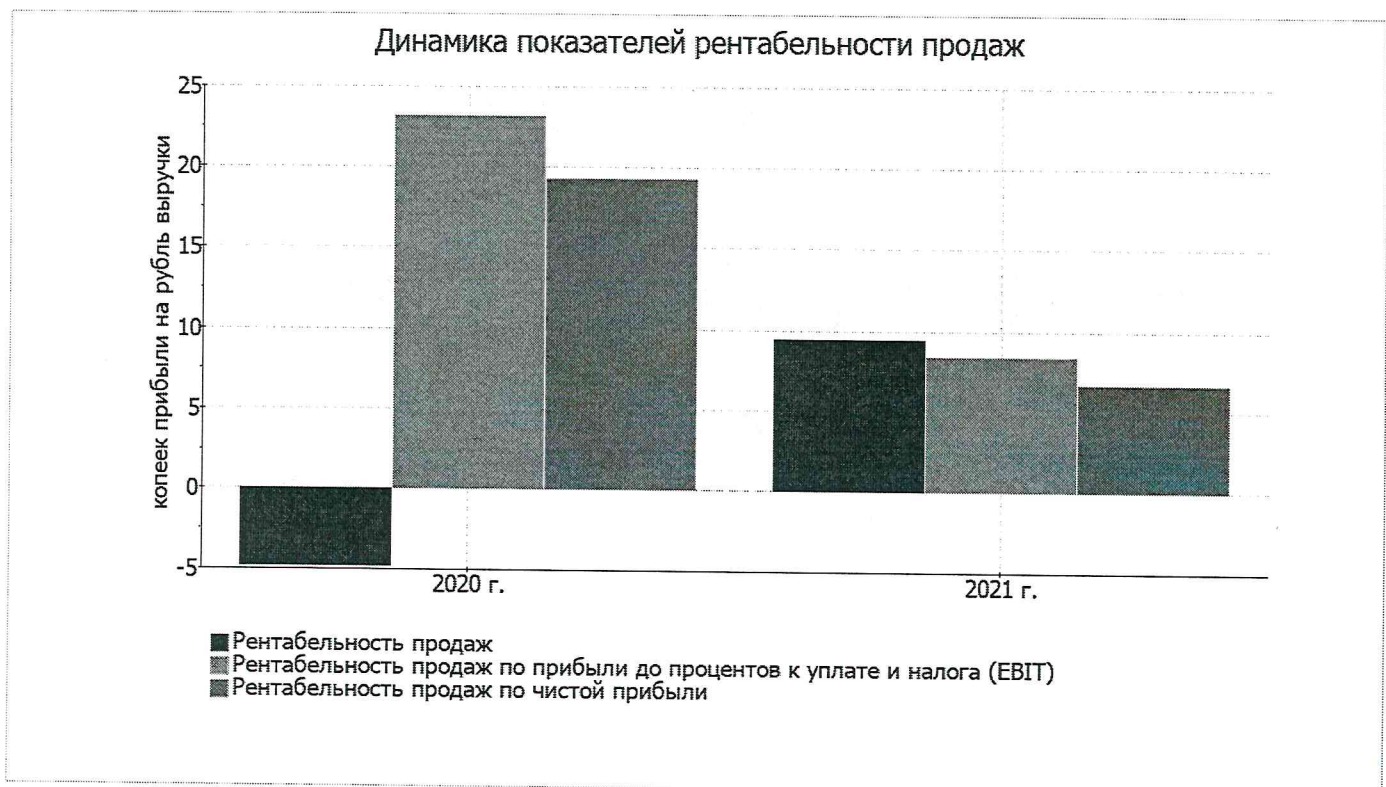
### 3.2. Анализ рентабельности

Показатели рентабельности	Значения показателя (в %, или в копейках с рубля)		Изменение показателя	
	2020 г.	2021 г.	коп., (гр.3 - гр.2)	± % ((3-2) : 2)
1. Рентабельность продаж (величина прибыли от продаж в каждом рубле выручки). нормальное значение для данной отрасли: 4% и более.	-4,8	9,4	+14,2	↑
2. Рентабельность продаж по ЕВИТ (величина прибыли от продаж до уплаты процентов и налогов в каждом рубле выручки).	23,1	8,4	-14,7	-63,7
3. Рентабельность продаж по чистой прибыли (величина чистой прибыли в каждом рубле выручки). нормальное значение для данной отрасли: 1% и более.	19,2	6,7	-12,5	-65,1

[За последний период] организация получила прибыль как от продаж, так и в целом от финансово-хозяйственной деятельности, что и обусловило положительные значения всех трех представленных в таблице показателей рентабельности.

Рентабельность продаж за последний год составила 9,4%. К тому же имеет место рост рентабельности продаж по сравнению с данным показателем за аналогичный период прошлого года (01.01–31.12.2020) (+14,2%).

Показатель рентабельности, рассчитанный как отношение прибыли до процентов к уплате и налогообложения (ЕВИТ) к выручке организации, за 2021 год составил 8,4%. Это значит, что в каждом рубле выручки организации содержалось 8,4 коп. прибыли до налогообложения и процентов к уплате.



Рентабельность использования вложенного в предпринимательскую деятельность капитала представлена в следующей таблице.

Показатель рентабельности	Значение показателя, %	Расчет показателя
	2021 г.	
Рентабельность собственного капитала (ROE)	6,7	Отношение чистой прибыли к средней величине собственного капитала. нормальное значение для данной отрасли: не менее 9%.
Рентабельность активов (ROA)	5,1	Отношение чистой прибыли к средней стоимости активов. нормальное значение для данной отрасли: 3% и более.
Прибыль на задействованный капитал (ROCE)	8,3	Отношение прибыли до уплаты процентов и налогов (ЕБИТ) к собственному капиталу и долгосрочным обязательствам.

[За последний период] каждый рубль собственного капитала организации принес чистую прибыль в размере 0,067 руб.

за 2021 год значение рентабельности активов (5,1%) можно характеризовать как хорошее.

### 3.3. Деловая активность (оборачиваемость активов и обязательств)

В следующей таблице рассчитаны показатели оборачиваемости ряда активов, характеризующие скорость возврата вложенных в предпринимательскую деятельность средств, а также показатель оборачиваемости кредиторской задолженности при расчетах с поставщиками и подрядчиками.

Показатель оборачиваемости	Значение в днях	Коэфф. 2021 г.
	2021 г.	
Оборачиваемость оборотных средств (отношение средней величины оборотных активов к среднедневной выручке*; нормальное значение для данной отрасли: не более 120 дн.)	161	2,3
Оборачиваемость запасов (отношение средней стоимости запасов к среднедневной себестоимости проданных товаров; нормальное значение для данной отрасли: 8 и менее дн.)	31	11,6
Оборачиваемость дебиторской задолженности (отношение средней величины дебиторской задолженности к среднедневной выручке; нормальное значение для данной отрасли: не более 78 дн.)	112	3,3
Оборачиваемость кредиторской задолженности (отношение средней величины кредиторской задолженности к среднедневной выручке)	111	3,3
Оборачиваемость активов (отношение средней стоимости активов к среднедневной выручке; нормальное значение для данной отрасли: 205 и менее дн.)	478	0,8
Оборачиваемость собственного капитала (отношение средней величины собственного капитала к среднедневной выручке)	366	1

\* Приведен расчет показателя в днях. Значение коэффициента равно отношению 365 к значению показателя в днях.

Данные об оборачиваемости активов за весь рассматриваемый период свидетельствуют о том, что предприятие получает выручку, равную сумме всех имеющихся активов за 478 календарных дней. При этом требуется 31 день, чтобы расходы организации по обычным видам деятельности составили величину среднегодового остатка материально-производственных запасов.



## 4. Выводы по результатам анализа

По результатам проведенного анализа выделены и сгруппированы по качественному признаку основные показатели финансового положения и результатов деятельности НИЖНЕТАГИЛЬСКОЕ МУНИЦИПАЛЬНОЕ УНИТАРНОЕ ПРЕДПРИЯТИЕ "ТАГИЛЭНЕРГО" за весь анализируемый период.

Среди показателей, исключительно хорошо характеризующих финансовое положение и результаты деятельности организации, можно выделить следующие:

- чистые активы превышают уставный капитал, к тому же они увеличились за анализируемый период;
- на 31 декабря 2021 г. значение коэффициента обеспеченности собственными оборотными средствами, равное 0,3, является очень хорошим;
- коэффициент быстрой (промежуточной) ликвидности полностью соответствует нормативному значению;
- рост рентабельности продаж (+14,2 процентных пункта от рентабельности -4,8% за аналогичный период года, предшествующего отчетному);
- абсолютная финансовая устойчивость по величине излишка собственных оборотных средств;
- за 2021 год получена прибыль от продаж (27 528 тыс. руб.), причем наблюдалась положительная динамика по сравнению с аналогичным периодом прошлого года (+27 673 тыс. руб.);
- прибыль от финансово-хозяйственной деятельности за последний год составила 19 618 тыс. руб. (+19 039 тыс. руб. по сравнению с аналогичным периодом прошлого года).

Анализ выявил следующие отрицательные показатели финансового положения и результатов деятельности организации:

- коэффициент текущей (общей) ликвидности ниже нормального значения;
- не укладывается в нормативное значение коэффициент абсолютной ликвидности;
- отрицательное изменение собственного капитала относительно общего изменения активов организации;
- значительная отрицательная динамика прибыли до процентов к уплате и налогообложения (ЕВИТ) на рубль выручки организации (-14,7 коп. от аналогичного показателя рентабельности за аналогичный период прошлого года).

С хорошей стороны финансовое положение и результаты деятельности НИЖНЕТАГИЛЬСКОЕ МУНИЦИПАЛЬНОЕ УНИТАРНОЕ ПРЕДПРИЯТИЕ "ТАГИЛЭНЕРГО" характеризуют следующие показатели:

- доля собственного капитала неоправданно высока (76%);
- хорошая рентабельность активов (5,1% за последний год);
- коэффициент покрытия инвестиций соответствует норме (доля собственного капитала и долгосрочных обязательств составляет 76% в общей сумме капитала организации).

Показателем, имеющим значение на границе норматива, является следующий – не в полной мере соблюдается нормальное соотношение активов по степени ликвидности и обязательств по сроку погашения.

Анализ основных показателей свидетельствует о положительном финансовом состоянии НИЖНЕТАГИЛЬСКОЕ МУНИЦИПАЛЬНОЕ УНИТАРНОЕ ПРЕДПРИЯТИЕ "ТАГИЛЭНЕРГО", возможности отвечать по своим обязательствам. Финансовое состояние организации позволяют использовать не только внутренние ресурсы, но и привлекать заемные средства.